




Balanço Condensado

Saúde e Educação

Cruz Azul de São Paulo
Exercício 2024



CRUZ AZUL
Saúde e Educação

Presidente do Conselho de Administração	Cel PM João Luís Mingheti Costa
Conselheiro Vice-Presidente	Cel PM Edmilson Colonello
Conselheiro Financeiro	Cel PM Wagner Giurni Gomes
Conselheiro Patrimonial	Cel PM Sandro Roberto Rondini
Conselheiro Administrativo	Cel PM Daniela Pilete Costa Pereira Merlin
Conselheiro Secretário Geral	Ten Cel PM Antônio Thomazelli Junior
Conselheiro Financeiro Adjunto	Cel PM Cláudia Barbosa Rigon Pereira
Presidente do Conselho Fiscal	Cel PM Gustavo Henrique Lopes Barbosa
Secretário do Conselho Fiscal	Cel PM Alexandre Vilariço Alves de Oliveira
Relator do Conselho Fiscal	Cel PM Adriano Baptista Assis
Superintendente	Cel PM Regis Moyzés Pereira
Coordenador de Finanças	Cel PM Marcos Roberto Chaves da Silva
Coordenador de Logística	Cel PM Eduardo Rodrigues Rocha
Coordenador de Saúde	Cel PM Alexandre Gaspar Gaspariam
Coordenador de Ambulatórios Regionais	Cel PM Alexandre Gaspar Gaspariam
Coordenador de Educação	Cel PM Paulo Sérgio dos Santos
Coordenador Clínico	Cel PM Nelson Rodrigues Junior
Diretora Clínica	Cel PM Dr ^a Rosilene Giuste

BALANÇO CONDENSADO DA CRUZ AZUL DE SÃO PAULO
(Em 31 de Dezembro de 2024)

Cruz Azul de São Paulo
Av. Lins de Vasconcelos, 356 – Cambuci
Cep: 01538-000 – São Paulo – SP
Tel.: (11) 3348-4403 / Fax: (11) 3348-4005
E-mail: superintendencia@cruzazulsp.com.br
Site: <http://www.cruzazulsp.com.br>

SUMÁRIO

BALANÇOS PATRIMONIAIS EM DEZEMBRO DE 2024 EM REAIS.....	3
DEMONSTRAÇÃO DO RESULTADO DO PERÍODO EM DEZEMBRO 2024 EM REAIS	5
DEMONSTRAÇÃO DA MUTAÇÃO DO PATRIMONIO LÍQUIDO EM DEZEMBRO 2024 EM REAIS	6
DEMONSTRAÇÃO DO FLUXO DE CAIXA EM DEZEMBRO 2024 EM REAIS	8
DEMONSTRAÇÃO DO VALOR ADICIONADO EM 2024 EM REAIS.....	9
NOTAS EXPLICATIVAS DAS DEMONSTRAÇÕES CONTÁBEIS PARA OS EXERCÍCIOS FINDOS EM 31 DE DEZEMBRO DE 2023 E 2024	10
1. CONTEXTO OPERACIONAL	10
2. BASE PARA ELABORAÇÃO DAS DEMONSTRAÇÕES CONTÁBEIS	12
3. APRESENTAÇÃO DAS DEMONSTRAÇÕES CONTÁBEIS	12
4. PRINCIPAIS POLÍTICAS CONTÁBEIS ADOTADAS.....	12
5. CAIXA E EQUIVALENTE DE CAIXA	14
6. CONVÊNIOS A RECEBER	14
7. PARCELAMENTOS DE SERVIÇOS MÉDICOS E CRÉDITOS A RECEBER.....	15
8. CRÉDITOS EM COBRANÇA	15
9. ESTOQUES	15
10. IMOBILIZADO (Em Reais).....	15
11. INTANGÍVEL (Em Reais).....	16
12. SALÁRIOS E ENCARGOS TRABALHISTAS	17
13. PROVISÃO DE FÉRIAS	17
14. EMPRÉSTIMOS E FINANCIAMENTOS.....	17
15. OUTRAS RECEITAS LÍQUIDAS.....	17
16. PERMISSÃO DE USO	17
17. APLICAÇÃO DOS RECURSOS	17
18. IMUNIDADES TRIBUTÁRIAS.....	18
19. CONTRIBUIÇÕES SOCIAIS USUFRUIDAS	18
20. OBRIGAÇÕES PARA FINS DE CEBAS	19
a. SAÚDE - ÁREA PREPONDERANTE	19
b. EDUCAÇÃO - ÁREA SECUNDÁRIA	20
21. COBERTURA DE SEGUROS.....	21
22. DO RESULTADO DO EXERCÍCIO	21
23. DEMONSTRAÇÃO DO FLUXO DE CAIXA (DFC)	21
24. FORMALIDADE DA ESCRITURAÇÃO CONTÁBIL - RESOLUÇÃO CFC Nº 1.330/11 (NBC ITG 2000 R1)	21
25. PATRIMÔNIO LÍQUIDO.....	21
26. RESERVA DE REAVALIAÇÃO.....	22
27. PROVISÃO DE PASSIVOS E ATIVOS CONTINGENTES (RESOLUÇÃO CFC Nº 1.180/09 NBC TG 25 R2).....	22
28. PROVISÃO CONTINGÊNCIAS CIVIS, TRABALHISTAS, TRIBUTÁRIAS	22

9

10



BALANÇOS PATRIMONIAIS EM DEZEMBRO DE 2024 (EM REAIS)

Cruz Azul de São Paulo

CNPJ: 62.106.505/0001-92


ATIVO	NOTA	SAÚDE		EDUCAÇÃO		CONDENSADO	
		2024	2023	2024	2023	2024	2023
CIRCULANTE							
Caixa e equivalentes-Sem restrição							
Caixa		10.015,45	9.635,30	13.971,36	19.257,15	23.986,81	28.892,45
Bancos – Conta Corrente		72.402,98	92.564,79	95.448,46	100.735,70	167.851,44	193.300,49
Bancos – Aplicação Financeiras		573.358,64	10.368.475,74	59.114,31	3.661.991,84	632.472,95	14.030.467,58
Caixa e Equivalentes-Com restrição							
Bancos – Conta Corrente		84.928,38	79.344,01	0,00	0,00	84.928,38	79.344,01
Total do Caixa e Equivalentes de Caixa	5	740.705,45	10.550.019,84	168.534,13	3.781.984,69	909.239,58	14.332.004,53
Contas a Receber - Sem Restrição							
Convenios a Receber	6	83.932.459,95	65.825.644,96	0,00	0,00	83.932.459,95	65.825.644,96
Mensalidades e Material Didático a Receber		0,00	0,00	15.998.053,14	15.716.436,51	15.998.053,14	15.716.436,51
Cartões de Crédito a Receber		469.131,39	413.541,59	414.297,56	422.378,79	883.428,95	835.920,38
Parcelamentos de Serviços Médicos	7	14.622.228,13	15.564.980,82	0,00	0,00	14.622.228,13	15.564.980,82
Créditos em Cobrança	8	89.739,12	89.739,12	386.799,79	389.241,92	476.538,91	478.981,04
(-) Perdas Estimadas de Crédito de Liq. Duvidosa		-7.177.513,97	-7.177.513,97	-13.891.511,76	-13.146.509,91	-21.069.025,73	-20.324.023,88
Total de Clientes a Receber		91.936.044,62	74.716.392,52	2.907.638,73	3.381.547,31	94.843.683,35	78.097.939,83
Adiantamentos		9.186.573,00	1.668.879,19	175.630,83	147.834,45	9.362.203,83	1.816.713,64
Outros Créditos		397.515,64	327.814,82	204.285,42	230.547,06	601.801,06	558.361,88
Estoques	9	8.416.182,64	6.884.340,03	109.991,71	110.958,43	8.526.174,35	6.995.298,46
Antecipações		28.305,42	37.575,15	8.636,51	14.896,98	36.941,93	52.472,13
Termo Colaboração Valores a Receber CBPM		104.354.331,81	268.541.667,01	0,00	0,00	104.354.331,81	268.541.667,01
TOTAL DO ATIVO CIRCULANTE		215.059.658,58	362.726.688,56	3.574.717,33	7.667.768,92	218.634.375,91	370.394.457,48
NÃO CIRCULANTE							
Realizável a Longo Prazo							
Ações Judiciais (Créditos a Receber)		420.964,67	420.964,67	0,00	0,00	420.964,67	420.964,67
Termo Colaboração Valores a Receber CBPM		0,00	94.571.352,00	0,00	0,00	0,00	94.571.352,00
Parcelamentos de Serviços Médicos e Créditos à Receber	7	1.537.983,72	1.713.789,73	721.024,75	816.022,35	2.259.008,47	2.529.812,08
Total do Realizável a Longo Prazo		1.958.948,39	96.706.106,40	721.024,75	816.022,35	2.679.973,14	97.522.128,75
Imobilizado							
Imobilizado		257.231.189,95	254.924.654,40	174.051.012,27	173.906.357,43	431.282.202,22	428.831.011,83
(-) Depreciação Imobilizado		-89.008.873,39	-84.120.661,63	-40.864.198,61	-38.184.449,71	-129.873.072,00	-122.305.111,34
Imobilizado Líquido	10	168.222.316,56	170.803.992,77	133.186.813,66	135.721.907,72	301.409.130,22	306.525.900,49
Investimentos		281.373,52	281.373,52	0,00	0,00	281.373,52	281.373,52
Intangível		9.052.316,13	6.476.638,88	2.005.738,97	2.005.738,97	11.058.055,10	8.482.377,85
(-) Amortização Intangível		-6.436.654,14	-6.389.953,00	-2.002.678,97	-2.002.678,95	-8.439.333,11	-8.392.631,95
Intangível Líquido	11	2.615.661,99	86.685,88	3.060,00	3.060,02	2.618.721,99	89.745,90
TOTAL DO ATIVO NÃO CIRCULANTE		173.078.300,46	267.878.158,57	133.910.898,41	136.540.990,09	306.989.198,87	404.419.148,66
TOTAL DO ATIVO		388.137.959,04	630.604.847,13	137.485.615,74	144.208.759,01	525.623.574,78	774.813.606,14

**BALANÇOS PATRIMONIAIS EM DEZEMBRO DE 2024 (EM REAIS)**Cruz Azul de São Paulo
CNPJ: 62.106.505/0001-92


PASSIVO	NOTA	SAÚDE		EDUCAÇÃO		CONDENSADO	
		2024	2023	2024	2023	2024	2023
CIRCULANTE							
Salários e Encargos Trabalhistas	<u>12</u>	9.564.822,07	9.027.398,63	2.345.924,66	2.804.970,20	11.910.746,73	11.832.368,83
Provisão de Férias e Encargos Sociais	<u>13</u>	12.987.146,20	12.647.818,05	2.398.677,40	2.638.032,42	15.385.823,60	15.285.850,47
Saúde Ocupacional		1.649,55	404,17	2.549,23	78,20	4.198,78	482,37
Prestadores de Serviços a Pagar		3.980.550,74	3.444.240,28	838.871,11	931.834,78	4.819.421,85	4.376.075,06
Fornecedores a Pagar		19.203.648,51	14.632.496,68	657.553,80	89.253,72	19.861.202,31	14.721.750,40
Obrigações Tributárias a Pagar		3.792.748,53	3.509.900,66	722.908,60	841.477,91	4.515.657,13	4.351.378,57
Serviços Médicos Contratados		6.203.547,78	2.409.974,33	0,00	0,00	6.203.547,78	2.409.974,33
Adiantamento (Mensalidades e Material Didático)		0,00	0,00	12.832.322,97	5.353.710,16	12.832.322,97	5.353.710,16
Empréstimo	<u>14</u>	4.600.000,00	695.652,14	0,00	0,00	4.600.000,00	695.652,14
Despesas Gerais a Pagar		2.742.189,76	3.267.357,83	93.189,87	82.976,11	2.835.379,63	3.350.333,94
Termo Colaboração Valores a Receber CBPM		104.354.331,81	268.541.667,01	0,00	0,00	104.354.331,81	268.541.667,01
TOTAL DO PASSIVO CIRCULANTE		167.430.634,95	318.176.909,78	19.891.997,64	12.742.333,50	187.322.632,59	330.919.243,28
<hr/>							
Provisão de Contingências Judiciais	<u>28</u>	3.843.827,36	0,00	345.071,22	0,00	4.188.898,58	0,00
Termo Colaboração Valores a Receber CBPM		0,00	94.571.352,00	0,00	0,00	0,00	94.571.352,00
TOTAL DO PASSIVO NÃO CIRCULANTE		3.843.827,36	94.571.352,00	345.071,22	0,00	4.188.898,58	94.571.352,00
<hr/>							
PATRIMÔNIO LÍQUIDO							
Patrimônio Social		121.489.676,18	113.527.663,50	48.379.246,49	55.320.143,26	169.868.922,67	168.847.806,76
Reservas de Reavaliação		96.366.909,17	96.366.909,17	83.087.179,02	84.075.160,50	179.454.088,19	180.442.069,67
(Déficit) Superávit do Período		-993.088,62	7.962.012,68	-14.217.878,63	-7.928.878,25	-15.210.967,25	33.134,43
TOTAL PATRIMÔNIO LÍQUIDO	<u>25</u>	216.863.496,73	217.856.585,35	117.248.546,88	131.466.425,51	334.112.043,61	349.323.010,86
<hr/>							
TOTAL DO PASSIVO E PATRIMÔNIO SOCIAL		388.137.959,04	630.604.847,13	137.485.615,74	144.208.759,01	525.623.574,78	774.813.606,14




REGIS MOYZÉS PEREIRA
CEL PM – SUPERINTENDENTE
CPF 091.533.988-90



MARCOS ROBERTO CHAVES DA SILVA
CEL PM - COORDENADOR DE FINANÇAS
CPF 010.652.788-61



JOÃO LUÍS MINGHETTI COSTA
CEL PM - PRESIDENTE DO CONSELHO DE ADMINISTRAÇÃO
CPF 122.579.818-39



Artur Garcia da Silva
ARTUR GARCIA DA SILVA
CONTADOR CRC - 1SP337626/O-4
CPF 405.809.758-27



DEMONSTRAÇÃO DO RESULTADO DO PERÍODO EM DEZEMBRO 2024 (EM REAIS)

Cruz Azul de São Paulo
CNPJ: 62.106.505/0001-92

	NOTA	SAÚDE		EDUCAÇÃO		CONDENSADO	
		2024	2023	2024	2023	2024	2023
RECEITAS							
Sem Restrição							
Atendimentos Médico Hospitalares – Partic.		13.563.458,58	13.335.573,86	0,00	0,00	13.563.458,58	13.335.573,86
Convênios		225.654.151,72	171.547.398,35	0,00	0,00	225.654.151,72	171.547.398,35
CBPM		267.414.934,92	263.085.669,50	0,00	0,00	267.414.934,92	263.085.669,50
Receita com Ensino		0,00	0,00	78.902.489,86	102.719.495,74	78.902.489,86	102.719.495,74
Resultado de Material Didático		0,00	0,00	8.691.932,38	11.454.883,66	8.691.932,38	11.454.883,66
Receitas Internas		819.049,60	903.738,50	810.696,96	833.060,56	1.629.746,56	1.736.799,06
Permissão de Uso	16	1.460.230,93	1.481.814,39	1.116.368,03	1.304.714,41	2.576.598,96	2.786.528,80
Termo Colaboração Valores a Receber CBPM		12.450.724,20	1.418.011,08	0,00	0,00	12.450.724,20	1.418.011,08
Receita com Atividade Comunitária		0,00	0,00	512.539,66	950.004,79	512.539,66	950.004,79
Receitas Financeiras		2.756.568,36	4.922.502,58	707.382,17	1.626.782,01	3.463.950,53	6.549.284,59
Outras Receitas Líquidas	15	1.469.240,06	1.973.574,96	301.289,09	13.525,20	1.770.529,15	1.987.100,16
Total das Receitas		525.588.358,37	458.668.283,22	91.042.698,15	118.902.466,37	616.631.056,52	577.570.749,59
CUSTOS E DESPESAS							
Obrigações Trabalhistas		-139.953.927,17	-135.626.646,71	-45.962.647,88	-52.554.479,51	-185.916.575,05	-188.181.126,22
Prestadores de Serviços		-216.654.734,35	-186.825.875,26	-16.923.544,40	-17.953.533,07	-233.578.278,75	-204.779.408,33
Termo Colaboração Valores a Receber CBPM		-12.450.724,20	-1.418.011,08	0,00	0,00	-12.450.724,20	-1.418.011,08
Materiais de Consumo		-121.616.234,32	-95.831.978,44	-5.159.318,40	-6.291.792,57	-126.775.552,72	-102.123.771,01
Bolsas Integrais 100%		0,00	0,00	-9.966.197,20	-13.632.339,08	-9.966.197,20	-13.632.339,08
Bolsas Parciais 50%		0,00	0,00	-2.211.247,41	-3.155.644,62	-2.211.247,41	-3.155.644,62
Outras Bolsas de Estudos Integrais e Parciais		0,00	0,00	-3.599.175,69	-7.013.367,10	-3.599.175,69	-7.013.367,10
Benefícios Concedidos SUS	20a	-13.288.381,32	-12.937.969,21	0,00	0,00	-13.288.381,32	-12.937.969,21
Outros Benefícios Concedidos		-168.523,31	-1.671.270,41	0,00	0,00	-168.523,31	-1.671.270,41
Total das Despesas		-504.132.524,67	-434.311.751,11	-83.822.130,98	-100.601.155,95	-587.954.655,65	-534.912.907,06
Resultado bruto		21.455.833,70	24.356.532,11	7.220.567,17	18.301.310,42	28.676.400,87	42.657.842,53
DESPESAS NÃO OPERACIONAIS							
Despesas Administrativas e Gerais		-13.682.298,99	-7.320.537,19	-2.152.062,24	-2.298.024,64	-15.834.361,23	-9.618.561,83
Despesas a Diferir		-1.297.355,37	-287.516,57	-747.326,09	-906.159,59	-2.044.681,46	-1.193.676,16
Depreciações e Amortizações		-4.934.912,90	-4.738.991,71	-2.679.748,92	-3.051.533,12	-7.614.661,82	-7.790.524,83
Despesas Financeiras		-2.429.278,06	-3.902.956,39	-15.859.308,55	-19.974.471,32	-18.288.586,61	-23.877.427,71
Outras Despesas		-105.077,00	-144.517,57	0,00	0,00	-105.077,00	-144.517,57
Total das Despesas Não Operacionais		-22.448.922,32	-16.394.519,43	-21.438.445,80	-26.230.188,67	-43.887.368,12	-42.624.708,10
(DÉFICIT) SUPERÁVIT DO PERÍODO	22	-993.088,62	7.962.012,68	-14.217.878,63	-7.928.878,25	-15.210.967,25	33.134,43


REGIS MOYZÉS PEREIRA
CEL PM – SUPERINTENDENTE
CPF 091.533.988-90

MARCOS ROBERTO CHAVES DA SILVA
CEL PM - COORDENADOR DE FINANÇAS
CPF 010.652.788-61

JOÃO LUÍS MINGHETI COSTA
CEL PM - PRESIDENTE DO CONSELHO DE ADMINISTRAÇÃO
CPF 122.579.818-39

Artur Garcia da Silva
ARTUR GARCIA DA SILVA
CONTADOR CRC - 1SP337626/O-4
CPF 405.809.758-27

DEMONSTRAÇÃO DA MUTAÇÃO DO PATRIMONIO LÍQUIDO EM DEZEMBRO 2024 (EM REAIS)



CRUZ AZUL
Saúde e Educação

Cruz Azul de São Paulo
CNPJ: 62.106.505/0001-92

SAÚDE

	Patrimônio Social	Ajuste de Avaliação Patrimonial	Déficit/Superávit do Período	Total
SALDO EM 31 DE DEZEMBRO DE 2022	119.584.095,17	96.847.017,65	-6.536.540,15	209.894.572,67
Transferência de Resultado Anterior	0,00	0,00	0,00	0,00
Ajuste de Avaliação Patrimonial	-6.536.540,15	0,00	6.536.540,15	0,00
Realização do Ajuste de Avaliação Patrimonial	480.108,48	-480.108,48	0,00	0,00
Superávit do Período	0,00	0,00	7.962.012,68	7.962.012,68
Transferência de Superávits sem Restrição	0,00	0,00	0,00	0,00
SALDO EM 31 DE DEZEMBRO DE 2023	113.527.663,50	96.366.909,17	7.962.012,68	217.856.585,35
Transferência de Resultado Anterior	0,00	0,00	0,00	0,00
Ajuste de Avaliação Patrimonial	7.481.904,20	0,00	-7.481.904,20	0,00
Realização do Ajuste de Avaliação Patrimonial	0,00	0,00	0,00	0,00
Déficit do Período	0,00	0,00	-993.088,62	-993.088,62
Transferência de Superávits sem Restrição	0,00	0,00	0,00	0,00
SALDO EM 31 DE DEZEMBRO DE 2024	121.009.567,70	96.366.909,17	-512.980,14	216.863.496,73

EDUCAÇÃO

	Patrimônio Social	Ajuste de Avaliação Patrimonial	Déficit/Superávit do Período	Total
SALDO EM 31 DE DEZEMBRO DE 2022	67.119.680,63	85.063.141,98	-12.787.518,85	139.395.303,76
Transferência de Resultado Anterior	0,00	0,00	0,00	0,00
Ajuste de Avaliação Patrimonial	0,00	0,00	0,00	0,00
Realização do Ajuste de Avaliação Patrimonial	987.981,48	-987.981,48	0,00	0,00
Déficit do Período	0,00	0,00	-7.928.878,25	-7.928.878,25
Transferência de Déficit sem Restrição	-12.787.518,85	0,00	12.787.518,85	0,00
SALDO EM 31 DE DEZEMBRO DE 2023	55.320.143,26	84.075.160,50	-7.928.878,25	131.466.425,51
Transferência de Resultado Anterior	0,00	0,00	0,00	0,00
Ajuste de Avaliação Patrimonial	0,00	0,00	0,00	0,00
Realização do Ajuste de Avaliação Patrimonial	987.981,48	-987.981,48	0,00	0,00
Déficit do Período	0,00	0,00	-14.217.878,63	-14.217.878,63
Transferência de Déficit sem Restrição	-7.928.878,25	0,00	7.928.878,25	0,00
SALDO EM 31 DE DEZEMBRO DE 2024	48.379.246,49	83.087.179,02	-14.217.878,63	117.248.546,88



CRUZ AZUL
Saúde e Educação

DEMONSTRAÇÃO DA MUTAÇÃO DO PATRIMONIO LÍQUIDO EM DEZEMBRO 2024 (EM REAIS)

Cruz Azul de São Paulo
CNPJ: 62.106.505/0001-92

CONDENSADO

	Patrimônio Social	Ajuste de Avaliação Patrimonial	Déficit/Superávit do Período	Total
SALDO EM 31 DE DEZEMBRO DE 2022	186.703.775,80	181.910.159,63	-19.324.059,00	349.289.876,43
Transferência de Resultado Anterior	0,00	0,00	0,00	0,00
Ajuste de Avaliação Patrimonial	-6.536.540,15	0,00	6.536.540,15	0,00
Realização do Ajuste de Avaliação Patrimonial	1.468.089,96	-1.468.089,96	0,00	0,00
Superávit do Período	0,00	0,00	33.134,43	33.134,43
Transferência de Déficit sem restrição	-12.787.518,85	0,00	12.787.518,85	0,00
SALDO EM 31 DE DEZEMBRO DE 2023	168.847.806,76	180.442.069,67	33.134,43	349.323.010,86
Transferência de Resultado Anterior	0,00	0,00	0,00	0,00
Ajuste de Avaliação Patrimonial	7.481.904,20	0,00	-7.481.904,20	0,00
Realização do Ajuste de Avaliação Patrimonial	987.981,48	-987.981,48	0,00	0,00
Déficit do Período	0,00	0,00	-15.210.967,25	-15.210.967,25
Transferência de Déficit sem restrição	-7.928.878,25	0,00	7.928.878,25	0,00
SALDO EM 31 DE DEZEMBRO DE 2024	169.388.814,19	179.454.088,19	-14.730.858,77	334.112.043,61

REGIS MOYZÉS PEREIRA
CEL PM – SUPERINTENDENTE
CPF 091.533.988-90

MARCOS ROBERTO CHAVES DA SILVA
CEL PM - COORDENADOR DE FINANÇAS
CPF 010.652.788-61

JOÃO LUÍS MINGHETI COSTA
CEL PM - PRESIDENTE DO CONSELHO DE ADMINISTRAÇÃO
CPF 122.579.818-39


Artur Garcia da Silva
ARTUR GARCIA DA SILVA
CONTADOR CRC - 1SP337626/O-4
CPF 405.809.758-27




DEMONSTRAÇÃO DO FLUXO DE CAIXA EM DEZEMBRO 2024 (EM REAIS)


Cruz Azul de São Paulo
CNPJ: 62.106.505/0001-92

	SAÚDE		EDUCAÇÃO		CONDENSADO	
	2024	2023	2024	2023	2024	2023
Atividades Operacionais						
Recebimento CBPM	263.400.435,99	257.208.912,00	0,00	0,00	263.400.435,99	257.208.912,00
Recebimento Cruz Azul Saúde	144.847.045,32	100.934.093,13	0,00	0,00	144.847.045,32	100.934.093,13
Recebimento Mensalidades Educacionais	0,00	0,00	49.166.515,32	64.694.772,20	49.166.515,32	64.694.772,20
Recebimento Convênios e Contratos com Terceiros	47.214.288,78	46.427.946,50	0,00	0,00	47.214.288,78	46.427.946,50
Recebimento Atendimentos Médicos-Hospitalares	3.724.961,48	4.461.075,65	0,00	0,00	3.724.961,48	4.461.075,65
Recebimento Permissão de Uso	1.392.856,84	1.468.820,26	1.113.245,44	1.321.893,09	2.506.102,28	2.790.713,35
Recebimento Parcelamentos Serviços Médicos	744.641,98	668.883,33	0,00	0,00	744.641,98	668.883,33
Recebimento Material Didático Líquido	0,00	0,00	6.832.227,99	9.445.245,28	6.832.227,99	9.445.245,28
Recebimento Receita Serviços Internos	65.486,87	63.118,00	729.847,89	680.295,71	795.334,76	743.413,71
Recebimento Ressarcimento de Assistência Médica	3.627.522,23	5.876.661,79	0,00	0,00	3.627.522,23	5.876.661,79
Recebimento Eventos Sociais e Culturais Líquida	0,00	0,00	438.642,67	575.103,69	438.642,67	575.103,69
Total de Recebimentos	465.017.239,49	417.109.510,66	58.280.479,31	76.717.309,97	523.297.718,80	493.826.820,63
Pagamentos						
Serviços Médicos e Laboratoriais	-153.133.221,28	-134.311.231,65	0,00	0,00	-153.133.221,28	-134.311.231,65
Pessoal Próprio	-104.757.593,54	-97.476.969,13	-32.037.469,11	-42.467.451,63	-136.795.062,65	-139.944.420,76
Materiais de Consumo	-118.995.355,04	-91.139.555,01	-4.307.289,23	-6.368.675,45	-123.302.644,27	-97.508.230,46
Encargos, Benefícios e Treinamentos	-29.671.999,20	-28.566.158,65	-8.729.576,83	-10.098.910,82	-38.401.576,03	-38.665.069,47
Serviços de Terceiros	-25.338.670,58	-23.178.863,96	-11.054.329,54	-12.060.734,77	-36.393.000,12	-35.239.598,73
Impostos e Encargos	-13.876.146,68	-12.182.716,33	-1.227.736,97	-1.246.387,85	-15.103.883,65	-13.429.104,18
Utilidade e Serviços	-6.056.038,33	-5.366.042,87	-2.420.837,50	-3.009.407,89	-8.476.875,83	-8.375.450,76
Conservação e Manutenção Geral	-12.653.844,93	-10.931.358,29	-1.810.731,81	-1.296.451,14	-14.464.576,74	-12.227.809,43
Despesas Gerais	-1.276.302,24	-1.041.196,98	-3.852.783,64	-2.011.710,28	-5.129.085,88	-3.052.907,26
Quitações, Indenizações e Acordos Judiciais	-5.920.513,27	-5.807.858,26	324.059,36	-286.733,28	-5.596.453,91	-6.094.591,54
Serviços de Informática	-2.413.868,73	-1.823.965,94	-664.609,86	-574.810,51	-3.078.478,59	-2.398.776,45
Serviço de Remoção de Paciente	-440.817,69	-400.884,71	0,00	0,00	-440.817,69	-400.884,71
Total de Pagamentos	-474.534.371,51	-412.226.801,78	-65.781.305,13	-79.421.273,62	-540.315.676,64	-491.648.075,40
Caixa Líquido Gerado (Consumido) At. Operacionais	-9.517.132,02	4.882.708,88	-7.500.825,82	-2.703.963,65	-17.017.957,84	2.178.745,23
Atividades de Investimento						
Pagamento por Obras, Reformas e Instalações	-453.165,31	-3.050.378,05	-122.791,07	-24.000,00	-575.956,38	-3.074.378,05
Pagamento por Aquisição Equipamentos	-3.263.813,81	-1.080.313,28	-3.903,90	-19.477,75	-3.267.717,71	-1.099.791,03
Pagamento Terreno	0,00	0,00	0,00	0,00	0,00	0,00
Pagamento Financeiro entre Coligadas	-2.222.793,94	0,00	0,00	0,00	-2.222.793,94	0,00
Caixa Consumido nas Atividades de Investimento	-5.939.773,06	-4.130.691,33	-126.694,97	-43.477,75	-6.066.468,03	-4.174.169,08
Atividades de Financiamento						
Recebimento de Receitas Financeiras	1.047.590,69	5.689.054,00	91.276,29	618.283,69	1.138.866,98	6.307.337,69
Recebimento Financeiro entre Coligadas	0,00	0,00	2.222.793,94	0,00	2.222.793,94	0,00
Empréstimos e Financiamentos	4.600.000,00	-3.036.123,97	1.700.000,00	0,00	6.300.000,00	-3.036.123,97
Caixa Gerado nas Atividades de Financiamento	5.647.590,69	2.652.930,03	4.014.070,23	618.283,69	9.661.660,92	3.271.213,72
Aumento das Disponibilidades Financeiras	-9.809.314,39	3.404.947,58	-3.613.450,56	-2.129.157,71	-13.422.764,95	1.275.789,87
Saldo das Disponibilidades Financeiras em 2023	10.550.019,84	7.145.072,26	3.781.984,69	5.911.142,40	14.332.004,53	13.056.214,66
Saldo das Disponibilidades Financeiras em 2024	740.705,45	10.550.019,84	168.534,13	3.781.984,69	909.239,58	14.332.004,53
Aumento ou Diminuição no Caixa ou Equivalente	-9.809.314,39	3.404.947,58	-3.613.450,56	-2.129.157,71	-13.422.764,95	1.275.789,87


REGIS MOYZÈS PEREIRA
CEL PM – SUPERINTENDENTE
CPF 091.533.988-90


JOÃO LUÍS MINGHETTI COSTA
CEL PM - PRESIDENTE DO CONSELHO DE ADMINISTRAÇÃO
CPF 122.579.818-39


MARCOS ROBERTO CHAVES DA SILVA
CEL PM - COORDENADOR DE FINANÇAS
CPF 010.652.788-61


ARTUR GARCIA DA SILVA
CONTADOR CRC - 1SP337626/O-4
CPF 405.809.758-27




DEMONSTRAÇÃO DO VALOR ADICIONADO EM 2024 (EM REAIS)


Cruz Azul de São Paulo
CNPJ: 62.106.505/0001-92

	SAÚDE		EDUCAÇÃO		CONDENSADO	
	2024	2023	2024	2023	2024	2023
RECEITAS SEM RESTRIÇÃO	507.337.257,42	448.471.099,56	88.106.961,90	115.124.384,19	595.444.219,32	563.595.483,75
Convênio	493.069.086,64	434.633.067,85	0,00	0,00	493.069.086,64	434.633.067,85
Receitas com Ensino	0,00	0,00	78.902.489,86	102.719.495,74	78.902.489,86	102.719.495,74
Atendimento Médico Hospitalar	13.563.458,58	13.335.573,86	0,00	0,00	13.563.458,58	13.335.573,86
Receitas de Material Didático	0,00	0,00	8.691.932,38	11.454.883,66	8.691.932,38	11.454.883,66
Atividade Complementar e Eventos	0,00	0,00	512.539,66	950.004,79	512.539,66	950.004,79
Outras (Despesas) Receitas Líquidas	704.712,20	502.457,85	0,00	0,00	704.712,20	502.457,85
Insumos Adquiridos de Terceiros	369.241.882,72	308.922.621,04	56.618.179,98	71.225.331,99	425.860.062,70	380.147.953,03
Custos de Programa com Saúde/Educação	216.654.734,35	186.825.875,26	16.923.544,40	17.953.533,07	233.578.278,75	204.779.408,33
Materiais, Energia, Serviços de Terceiros e Outros	139.130.243,74	107.487.506,16	23.918.015,28	29.470.448,12	163.048.259,02	136.957.954,28
Outros – Gratuidades	13.456.904,63	14.609.239,62	15.776.620,30	23.801.350,80	29.233.524,93	38.410.590,42
Valor Adicionado Bruto	138.095.374,70	139.548.478,52	31.488.781,92	43.899.052,20	169.584.156,62	183.447.530,72
Retenções						
Depreciação e Amortização	4.934.912,90	4.738.991,71	2.679.748,92	3.051.533,12	7.614.661,82	7.790.524,83
Valor Adicionado Líquido Produzido	133.160.461,80	134.809.486,81	28.809.033,00	40.847.519,08	161.969.494,80	175.657.005,89
Valor Adicionado Recebido em Transferência	5.800.376,75	8.779.172,58	2.935.736,25	3.778.082,18	8.736.113,00	12.557.254,76
Receitas Financeiras	2.948.648,89	5.217.228,34	1.008.671,26	1.640.307,21	3.957.320,15	6.857.535,55
Permissão de Uso	1.460.230,93	1.481.814,39	1.116.368,03	1.304.714,41	2.576.598,96	2.786.528,80
Receitas Internas	819.049,60	903.738,50	810.696,96	833.060,56	1.629.746,56	1.736.799,06
Doações	572.447,33	1.176.391,35	0,00	0,00	572.447,33	1.176.391,35
Valor Adicionado Total a Distribuir	138.960.838,55	143.588.659,39	31.744.769,25	44.625.601,26	170.705.607,80	188.214.260,65
Distribuição do Valor Adicionado						
Pessoal e Encargos	139.953.927,17	135.626.646,71	45.962.647,88	52.554.479,51	185.916.575,05	188.181.126,22
(Déficit) Superávit do Período	-993.088,62	7.962.012,68	-14.217.878,63	-7.928.878,25	-15.210.967,25	33.134,43
Total da Distribuição do Valor Adicionado	138.960.838,55	143.588.659,39	31.744.769,25	44.625.601,26	170.705.607,80	188.214.260,65


REGIS MOYZÉS PEREIRA
CEL PM – SUPERINTENDENTE
CPF 091.533.988-90


JOÃO LUÍS MINGHETTI COSTA
CEL PM - PRESIDENTE DO CONSELHO DE ADMINISTRAÇÃO
CPF 122.579.818-39


MARCOS ROBERTO CHAVES DA SILVA
CEL PM - COORDENADOR DE FINANÇAS
CPF 010.652.788-61


ARTUR GARCIA DA SILVA
CONTADOR CRC - 1SP337626/O-4
CPF 405.809.758-27

**NOTAS EXPLICATIVAS DAS DEMONSTRAÇÕES CONTÁBEIS PARA OS EXERCÍCIOS FINDOS
EM 31 DE DEZEMBRO DE 2023 E 2024
(Em Reais)**

1. CONTEXTO OPERACIONAL

A Cruz Azul de São Paulo, fundada em 28 de julho de 1925, é uma entidade beneficente, sem fins lucrativos, que atua na área da Saúde, por intermédio das atividades hospitalares, ambulatoriais e de pronto socorro realizadas no complexo do Cambuci e nos 8 (oito) ambulatórios: Itaquera, Santo André, Guarulhos, São Vicente, Campinas, HPM, Osasco e Santo Amaro; e na área da Educação, materializada nas 10 (dez) unidades de ensino infantil, fundamental e médio em funcionamento, a saber: Centro, Santo Amaro, Penha, Guarulhos, Campinas, Itaquera, Santo André, São Vicente, Osasco e Sorocaba.

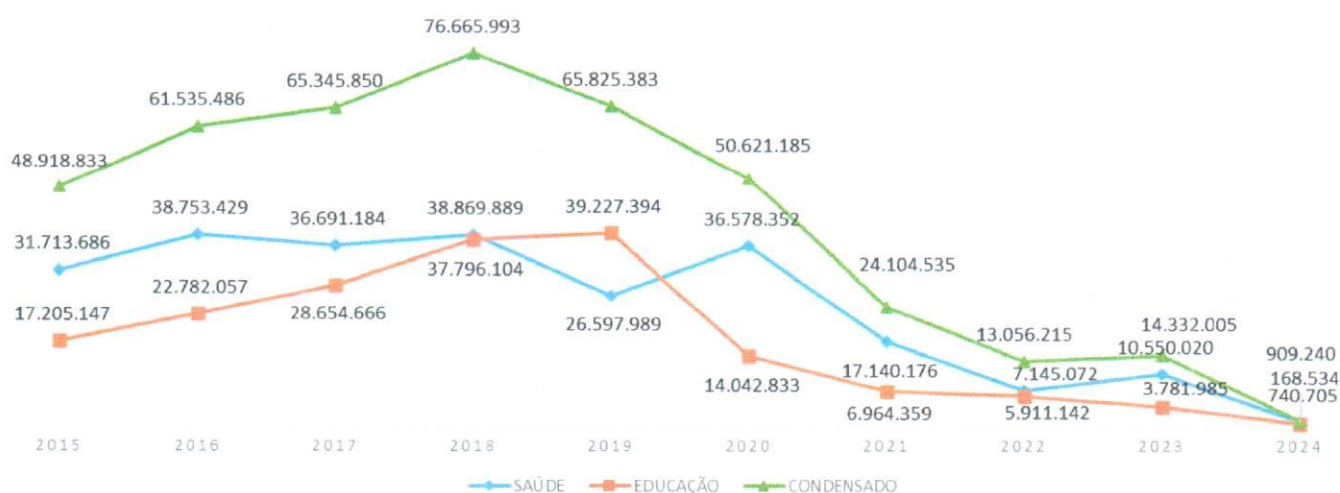
Com base nos elementos informativos expressos pelos dados condensados para o período findo em 31 de dezembro de 2024, demonstra-se o Balanço Patrimonial, a Demonstração do Resultado do Período (DRP), a Demonstração das Mutações do Patrimônio Líquido (DMPL), a Demonstração dos Fluxos de Caixa (DFC), a Demonstração do Valor Adicionado (DVA) e as Notas Explicativas das Demonstrações Contábeis das áreas de Saúde e de Educação, da Associação.

A Cruz Azul de São Paulo encerrou o exercício de 2024 alinhada às estratégias e políticas que vem adotando nos últimos anos.

a) Desempenho Financeiro

Ao final de dezembro de 2024, a posição da disponibilidade financeira da Cruz Azul de São Paulo foi de R\$ 909.239,58 (Saúde: R\$ 740.705,45 e Educação: R\$ 168.534,13), dos quais, grande parcela investida em Certificados de Depósitos Bancários e Fundos de Investimentos, por meio das principais Instituições Financeiras, com remuneração adequada às taxas praticadas no mercado. A rubrica Caixa e Equivalentes de Caixa apresentou uma redução quando comparada com o mês de dezembro de 2023, no montante negativo de R\$ 13.422.764,95 (Saúde: R\$ 9.809.314,39 e Educação: R\$ 3.613.450,56). O gráfico a seguir demonstra a evolução financeira dos últimos dez anos, ou seja, o quanto a Associação dispunha em Caixa, ao final de cada exercício:

Evolução Financeira Base Dezembro (em R\$)



(Assinatura)
P

b) Desempenho Econômico

Destacou-se no exercício de 2024 o Déficit na ordem de R\$ 15.210.967,25 (Saúde: -R\$ 993.088,62 e Educação: -R\$ 14.217.878,63). A tabela abaixo demonstra o comportamento dos resultados para os dois períodos em análise:

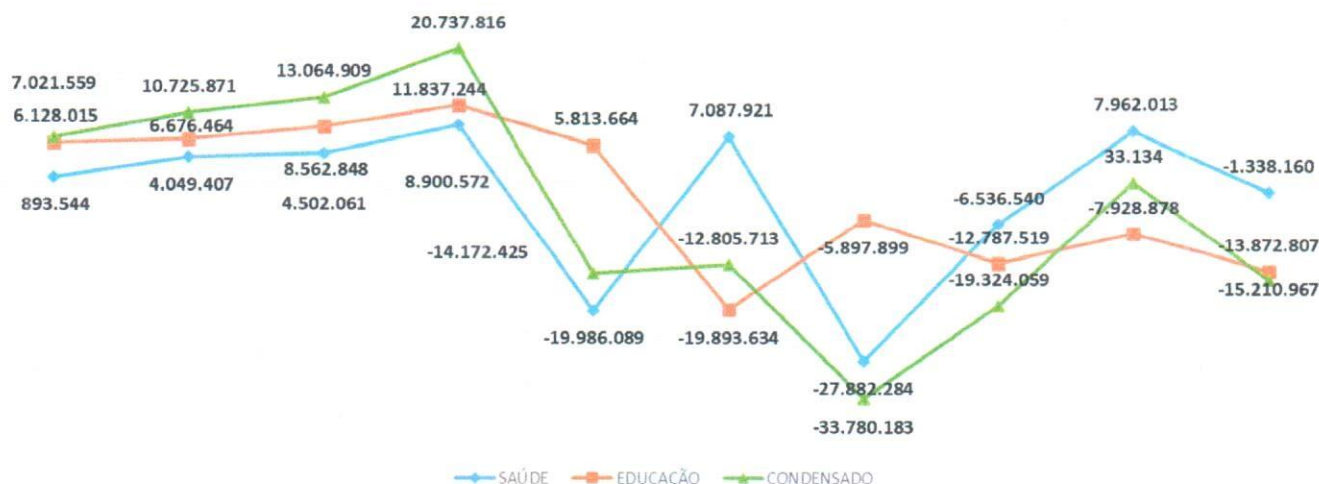
Dados Econômicos (em R\$)	SAÚDE		EDUCAÇÃO		CONDENSADO	
	2024	2023	2024	2023	2024	2023
Resultado Operacional	14.950.744,75	15.074.901,68	-11.403.609,83	-5.333.369,36	3.547.134,92	9.741.532,32
Resultado Não Operacional	-16.166.046,67	-7.987.917,62	-3.350.783,17	-4.104.417,18	-19.516.829,84	-12.092.334,80
Resultado Financeiro	327.290,30	1.019.546,19	536.514,37	1.508.908,29	863.804,67	2.528.454,48
Outros Resultados	-105.077,00	-144.517,57	0,00	0,00	-105.077,00	-144.517,57
Superávit/Déficit	-993.088,62	7.962.012,68	-14.217.878,63	-7.928.878,25	-15.210.967,25	33.134,43

Resultado Operacional - O Resultado Operacional da Saúde (Receita, diminuída da Despesa Operacional) foi negativo, diferente do resultado de 2023 que foi positivo, o que não propiciou o equilíbrio financeiro/orçamentário das atividades operacionais do Hospital.

O Resultado apurado ao final do exercício de 2024 foi inferior ao apurado no final do exercício de 2023, demonstrando uma inversão do superávit para déficit no valor de R\$ 15.210.967,25.

O Resultado Patrimonial apresentou a seguinte evolução nos últimos 10 anos:

Evolução Resultado Patrimonial Base Dezembro (em R\$)



c) Comentários

O Resultado Operacional apresentado pela área da Saúde em 2024 foi positivo em R\$ 14.950.744,75.

Quando comparado ao exercício de 2023, que apresentou resultado positivo de R\$ 15.074.901,68, verifica-se diminuição do superávit em R\$ 124.156,93, ou seja, em 2024 o resultado demonstra que a atividade hospitalar foi pior que em 2023, porém não foi suficiente para manter o equilíbrio econômico.

O ajuste adequado para execução de parcerias entre a CBPM e a CRAZ é o Termo de Colaboração, previsto pela Lei Federal nº 13.019 de 31/07/14, atualizada pela Lei Federal nº 13.204 de 14/12/15, denominada Marco Regulatório das Organizações da Sociedade Civil, que estabelece regime jurídico das parcerias entre a Administração Pública e as organizações da sociedade civil, em regime de mútua cooperação, para consecução de finalidades de interesse público e recíproco, mediante a execução de atividades ou projetos previamente estabelecidos. No Estado de São Paulo o Decreto nº 61.981, de 20/05/2016, dispõe sobre a aplicação da citada Lei de âmbito da Administração Direta e Autárquica.

O Termo de Colaboração nº CBPM 001/01/2020 firmado entre as partes e publicado no Diário Oficial do Estado de São Paulo em 01/04/2020, em especial, na Cláusula Sétima, Parágrafo 7º prevê que esta Associação poderá, com recursos próprios, subvencionar eventuais déficits na assistência à saúde dos usuários vinculados à CBPM, assim como está previsto no art. 52, Parágrafo 1º, do Estatuto da Associação Cruz Azul de São Paulo.

Dentre os procedimentos que integram a parceria, um dos mais relevantes consiste na apuração dos custos dos serviços praticados na execução do objeto, sendo utilizado como critério de rateio a fórmula apresentada no Manual de Custos e Rateios, primeira edição, item 5.1.3., editado pela CBPM e publicado no Diário Oficial do Estado em 10/08/2020.

No período de janeiro a dezembro de 2024 o montante repassado pela CBPM foi de R\$ 264.456.556,49, acrescido de R\$ 16.431,94 de Receitas de Aplicações Financeiras, totalizando R\$ 264.472.988,43. A despesa apurada foi de R\$ 277.492.898,36, ocasionando um resultado deficitário de R\$ 13.019.909,93, sendo R\$ 12.450.268,96 subvencionado por essa Associação e R\$ 569.640,97 deverá ser ressarcido pela Autarquia conforme Termo Aditivo N° 03/2022.

Conclusão

A análise da situação financeira, econômica e patrimonial dos Balanços apresentados, evidencia que, no exercício 2024, o resultado apresentado foi deficitário.

Cabe ressaltar que o déficit do período será incorporado ao patrimônio social da Instituição. No ano de 2024, o déficit condensado foi no montante de R\$ 15.210.967,25.

2. BASE PARA ELABORAÇÃO DAS DEMONSTRAÇÕES CONTÁBEIS

a) Declaração de Conformidade

Na elaboração das demonstrações contábeis de 2024, além da observância à Lei nº 6.404/76 e suas alterações, a Cruz Azul de São Paulo declara, de forma explícita e sem reservas, que em todas as circunstâncias, a representação apropriada é obtida em conformidade com as normas, interpretações e comunicados técnicos do Conselho Federal de Contabilidade – CFC.

b) Base de Mensuração

As demonstrações contábeis foram preparadas utilizando o custo histórico como base de valor, com exceção das aplicações financeiras apresentadas a valor justo, por meio do resultado. As propriedades para investimento são mensuradas a valor justo.

c) Moeda Funcional e Moeda de Apresentação

Essas demonstrações contábeis são apresentadas em Real, que é a moeda funcional do ambiente econômico em que a Cruz Azul de São Paulo atua.

d) Uso de Estimativas e Julgamentos

A preparação das demonstrações contábeis de acordo com as normas do CFC exige que a Cruz Azul de São Paulo elabore julgamentos, estimativas e premissas que afetam a aplicação de políticas contábeis e os valores reportados de ativos, passivos, receitas e despesas, contudo, os resultados reais podem divergir dessas estimativas.

Estimativas e premissas são revistas de maneira contínua. Revisões com relação a estimativas contábeis são reconhecidas no período em que as estimativas são revisadas e em quaisquer períodos futuros afetados.

3. APRESENTAÇÃO DAS DEMONSTRAÇÕES CONTÁBEIS

Na elaboração das demonstrações contábeis de 2024, a Entidade adotou a Lei nº 11.638/2007 e a Lei nº 11.941/09, que alteraram artigos da Lei nº 6.404/76, em relação aos aspectos pertinentes à elaboração e divulgação das demonstrações contábeis, ressaltando que essas foram elaboradas em observância às práticas contábeis adotadas no Brasil, Normas Brasileiras de Contabilidade (NBC), Resolução CFC Nº 1.374/11 (Norma Brasileira de Contabilidade - NBC TG), que trata da Estrutura Conceitual para a Elaboração e Apresentação das Demonstrações Contábeis, Resolução CFC Nº 1.376/11 (NBC TG 26 R5), que trata da Apresentação das Demonstrações Contábeis, Deliberações da Comissão de Valores Mobiliários (CVM) e as Normas emitidas pelo Conselho Federal de Contabilidade (CFC) em especial a Resolução CFC Nº 1409/12 que aprovou a Interpretação Técnica Geral (ITG) 2002 R1, para as Entidades sem Finalidade de Lucros, que estabelece critérios e procedimentos específicos de avaliação, de registros dos componentes e variações patrimoniais e de estruturação das demonstrações contábeis, e as informações mínimas a serem divulgadas em nota explicativa das entidades sem finalidade de lucros.

4. PRINCIPAIS POLÍTICAS CONTÁBEIS ADOTADAS

a) Apuração das Receitas e Despesas

As receitas e despesas foram registradas considerando o “regime de competência” de exercícios.

b) Instrumentos Financeiros

Instrumentos financeiros não-derivativos incluem caixa e equivalentes de caixa, contas a receber e outros recebíveis, contas a pagar e outras obrigações.

c) Ativos Circulantes e Não Circulantes

Caixa e Equivalentes de Caixa

Conforme determina a Resolução CFC nº 1.296/10 (NBC –TG 03 R3) – Demonstração do Fluxo de Caixa e Resolução CFC nº 1.376/11 (NBC TG 26 R5) – Apresentação das Demonstrações Contábeis, os valores contabilizados neste subgrupo representam moeda em caixa e depósitos à vista em conta bancária, bem como, os recursos que possuem as mesmas características de liquidez de caixa e de disponibilidade imediata ou até 90 (noventa) dias e que estão sujeitos a insignificante risco de mudança de valor.

Aplicações Financeiras

As aplicações financeiras estão demonstradas pelos valores originais aplicados, acrescidos dos rendimentos pró-rata, até a data do balanço.

Provisão para Créditos de Liquidação Duvidosa

As contas a receber foram registradas e mantidas no balanço pelo valor nominal dos títulos representativos desses créditos.

A provisão para créditos de liquidação duvidosa foi calculada por valor suficiente para cobrir eventuais perdas desses créditos, seguindo os critérios estabelecidos pela Entidade, sem deixar de atender à Resolução CFC nº1409/12 (NBC - ITG 2002 R1), em seu item 14, e o Parecer de Orientação da CVM 21/90.

Ativos Circulantes e Não Circulantes

As contas a receber foram registradas pelos valores faturados e contratados.

Estoques (Resolução CFC nº 1.170/09 – NBC TG 16 R2)

Foram demonstrados ao custo médio de aquisição, que não excedem o custo de reposição ou valor líquido de realização.

Ativo Imobilizado

Corresponde aos direitos que tenham por objeto bens corpóreos destinados à manutenção das atividades ou exercidos com essa finalidade, inclusive os decorrentes de operações que transfiram os riscos, benefícios e controles dos bens da entidade.

É demonstrado ao custo de aquisição líquido, deduzido das respectivas depreciações acumuladas, calculadas pelo método linear. Outros gastos são capitalizados apenas quando há um aumento nos benefícios econômicos desse item do imobilizado. Qualquer outro tipo de gasto é reconhecido no resultado como despesa, quando incorrido.

Intangível

Corresponde aos direitos adquiridos, que tenham por objeto bens intangíveis destinados à manutenção da entidade ou exercidos com essa finalidade. Os ativos intangíveis com vida útil definida são geralmente amortizados de forma linear no decorrer de um período estimado de benefício econômico.

d) Passivos Circulantes e Não Circulantes

Foram demonstrados pelos valores conhecidos ou calculáveis acrescidos, quando aplicável, dos correspondentes encargos até a data do balanço patrimonial. Quando aplicável os passivos circulantes e não circulantes, foram registrados em valor presente, com base em taxas de juros que refletem o prazo, a moeda e o risco de cada transação.

e) Provisões

As provisões são reconhecidas quando a Entidade possui uma obrigação legal ou constituída como resultado de um evento passado, e é provável que um recurso econômico seja requerido para saldar a obrigação. As provisões são registradas tendo como base as melhores estimativas do risco envolvido.

f) Prazos

Os ativos realizáveis e os passivos exigíveis até o encerramento do exercício seguinte foram classificados como Circulantes.

g) Provisão de Férias e Encargos

Foram provisionadas com base nos direitos adquiridos pelos empregados até a data do balanço.

h) Provisão de 13º Salário e Encargos

Foram provisionadas com base nos direitos adquiridos pelos empregados e baixados conforme o pagamento até a data do balanço.

i) Apuração do Resultado do Período

O resultado foi apurado segundo o Regime de Competência. As receitas de prestação de serviços são mensuradas pelo valor justo (acordado em contrato - valores recebidos ou a receber) e reconhecidas quando for provável que benefícios econômicos futuros fluam para a entidade e assim possam ser confiavelmente mensurados. Os rendimentos e encargos incidentes sobre os Ativos e Passivos e suas realizações estão reconhecidas no resultado.

O valor do superávit será incorporado ao Patrimônio Social e reconhecido em conta específica do Patrimônio Líquido.

j) Receita de Locações de Imóveis

A receita de aluguel de propriedade para investimento é reconhecida no resultado pelo método linear, durante o prazo de locação. Incentivos de arrendamento concedidos são reconhecidos como parte integral da receita total de aluguéis, pelo período da locação. A receita de aluguel de propriedades é reconhecida como recursos oriundos de fontes patrimoniais (geração de recursos para as atividades fins).

k) Segregação de Atividades

As contas de receitas e despesas, com e sem gratuidade, superávit ou déficit, foram reconhecidas e apresentadas de forma segregada, identificáveis por tipo de atividade, tais como saúde e educação.

l) Gratuidades Concedidas

O benefício concedido como gratuidade, por meio da prestação de serviços, foi reconhecido pelo valor efetivamente praticado.

5. CAIXA E EQUIVALENTE DE CAIXA

O quadro abaixo demonstra a composição das disponibilidades da Cruz Azul.

Em R\$	Saúde	Educação	Total
Caixa	10.015,45	13.971,36	23.986,81
Bancos - Conta Corrente	72.402,98	95.448,46	167.851,44
Bancos - Conta Corrente - C/Restrições	84.928,38	0,00	84.928,38
Aplicações Financeiras - Recursos livres	573.358,64	59.114,31	632.472,95
Total	740.705,45	168.534,13	909.239,58

Fonte: páginas 2, 3, 44 e 45, do Balancete de Dez24.

6. CONVÊNIOS A RECEBER

Em R\$	Valor
Cruz Azul Saúde	46.360.887,35
Caixa Beneficente da Polícia Militar - CBPM	21.821.519,80
Saúde Medicol	3.958.658,36
Unimed Paulistana	2.177.867,07
Nuhfasp	1.399.165,03
Fusex	316,20
APAS	225.569,18
Outros Convênios	7.988.476,96
Total de Convênios a Receber	83.932.459,95

Fonte: Páginas 7 e 8 do Balancete de Dez24

*Valores já considerados na PCLD de 2020 e sem expectativa de recebimento

7. PARCELAMENTOS DE SERVIÇOS MÉDICOS E CRÉDITOS A RECEBER

Foram efetuados atendimentos ao público em geral, nos diversos setores da Cruz Azul de São Paulo. Quando impossibilitado de efetuar pagamento à vista, é concedido ao contribuinte ou responsável, parcelamento das despesas junto ao Hospital. Esses parcelamentos estão classificados da seguinte forma:

Em R\$	Curto Prazo	Longo Prazo	Total
Parcelamentos de Serviços Médicos	14.622.228,13	1.537.983,72	16.160.211,85
Créditos a Receber	0,00	721.024,75	721.024,75
Total	14.622.228,13	2.259.008,47	16.881.236,60

8. CRÉDITOS EM COBRANÇA

Em R\$	Saúde	Educação	Condensado
Notas Promissórias	0,00	114.731,92	114.731,92
Títulos em Cobrança Jurídica	0,00	145.763,07	145.763,07
Cheques em Cobrança	51.387,07	0,00	51.387,07
Cheques Devolvidos	38.352,05	126.304,80	164.656,85
Total	89.739,12	386.799,79	476.538,91

Fonte: Páginas 3 e 48 do Balancete de Dez24

9. ESTOQUES

Em R\$	Saúde	Educação	Condensado
Farmácia	5.930.435,61	0,00	5.930.435,61
Almoxarifado	2.387.946,92	77.689,40	2.465.636,32
Nutrição e Dietética	97.800,11	0,00	97.800,11
Material didático	0,00	32.302,31	32.302,31
Total	8.416.182,64	109.991,71	8.526.174,35

Fonte: Páginas 4 e 48 do Balancete de Dez24

10. IMOBILIZADO (Em Reais)

SAÚDE	Custo	Depreciação Acumulada	Total Residual
EDIFÍCIOS	79.586.170,04	-13.429.779,23	66.156.390,81
EDIFÍCIO - LUZ	893.227,89	-893.227,89	0,00
EDIFÍCIO - TREMEMBÉ	1.421.559,12	-321.543,11	1.100.016,01
EDIFÍCIO - GALPÃO CAMBUCI	484.945,15	-102.377,31	382.567,84
EDIFÍCIOS ITAQUERA	4.314.661,23	-438.192,54	3.876.468,69
EDIFÍCIOS SANTO ANDRÉ	166.543,44	-19.177,78	147.365,66
EDIFÍCIOS GUARULHOS	951.903,35	-101.800,85	850.102,50
EDIFÍCIOS SÃO VICENTE	1.243.411,49	-129.097,38	1.114.314,11
EDIFÍCIOS CAMPINAS	773.957,02	-188.527,94	585.429,08
EDIFÍCIOS HPM	8.499,00	-4.677,92	3.821,08
EDIFÍCIOS OSASCO	1.568.927,87	-152.794,27	1.416.133,60
APARELHOS E INSTRUMENTAIS MÉDICOS	31.474.052,11	-26.512.241,75	4.961.810,36
EQUIPAMENTOS DE INFORMÁTICA	10.219.919,70	-9.882.489,70	337.430,00
INSTALAÇÕES	14.864.781,33	-11.873.898,93	2.990.882,40
MÁQUINAS E EQUIPAMENTOS	9.607.997,44	-8.068.634,10	1.539.363,34
MOVEIS E UTENSÍLIOS	17.174.072,75	-16.076.555,57	1.097.517,18
VEÍCULOS	586.244,62	-586.244,62	0,00
INSTALAÇÕES - DEPOSITO UNIDADE PENHA	11.766,00	-11.766,00	0,00
INSTALAÇÕES - COMANDO POLÍCIAMEN CHOQUE	97.088,00	-97.088,00	0,00
INSTALAÇÕES - IGREJA TREMEMBE	109.758,50	-109.758,50	0,00
INSTALAÇÕES - R. ALVES RIBEIRO	9.000,00	-9.000,00	0,00
TERRENO - CAMBUCI	58.315.409,34	0,00	58.315.409,34
TERRENO - LUZ	12.386.781,60	0,00	12.386.781,60
TERRENO - TREMEMBÉ	2.368.950,94	0,00	2.368.950,94
TERRENO - SANTO ANDRÉ	351.306,99	0,00	351.306,99

TERRENO - ITAQUERA	2.105.921,83	0,00	2.105.921,83
TERRENO - OSASCO	827.556,40	0,00	827.556,40
TERRENO - SÃO VICENTE	741.095,25	0,00	741.095,25
TERRENO- R. ALVES RIBEIRO	839.486,31	0,00	839.486,31
TERRENO- GUARULHOS	570.157,30	0,00	570.157,30
TERRENO- CAMPINAS	605.800,44	0,00	605.800,44
TERRENO- ALBUQUERQUE MARANHÃO	2.549.047,50	0,00	2.549.047,50
Total	257.231.189,95	-89.008.873,39	168.222.316,56

EDUCAÇÃO	Custo	Depreciação Acumulada	Total Residual
EDIFICIO CENTRO	10.911.371,38	-6.731.032,99	4.180.338,39
EDIFICIO - PENHA	15.676.803,80	-1.817.709,09	13.859.094,71
EDIFICIO - VILA TALARICO	5.910.878,51	-4.465.689,29	1.445.189,22
EDIFICIO - SANTO AMARO	7.782.994,40	-2.052.730,80	5.730.263,60
EDIFICIO - GUARULHOS	10.678.930,90	-1.117.887,04	9.561.043,86
EDIFICIO - CAMPINAS	4.132.122,23	-521.713,29	3.610.408,94
EDIFICIO - ITAQUERA	25.565.329,20	-2.605.276,78	22.960.052,42
EDIFICIO - SANTO ANDRE	1.350.468,07	-152.731,25	1.197.736,82
EDIFICIO - SÃO VICENTE	9.829.490,02	-1.014.097,91	8.815.392,11
EDIFICIO - OSASCO	6.538.642,77	-698.269,37	5.840.373,40
EDIFICIO - SOROCABA BENF.IMOV.TER.	390.806,79	-90.485,09	300.321,70
EDIFICIO - BAURU BENF. IMOV.TERCEIRO	367.182,67	-22.030,92	345.151,75
EDIFICIO - MARILIA BENF. IMOV.TERCEIRO	140.000,00	-8.400,06	131.599,94
IMOBILIZADO EM ANDAMENTO	0,00	0,00	0,00
EQUIPAMENTOS DE INFORMATICA	4.414.166,84	-4.325.334,90	88.831,94
INSTALACOES	8.526.045,36	-7.719.919,88	806.125,48
MAQUINAS E EQUIPAMENTOS	1.137.808,48	-1.002.890,70	134.917,78
MOVEIS E UTENSILIOS	6.888.278,28	-6.154.046,27	734.232,01
VEICULOS	363.952,98	-363.952,98	0,00
TERRENO - PENHA	8.637.486,21	0,00	8.637.486,21
TERRENO - ITAQUERA	8.203.019,43	0,00	8.203.019,43
TERRENO - SANTO ANDRÉ	2.814.078,26	0,00	2.814.078,26
TERRENO - SÃO VICENTE	8.629.074,52	0,00	8.629.074,52
TERRENO - CENTRO	3.835.940,80	0,00	3.835.940,80
TERRENO - GUARULHOS	8.135.272,70	0,00	8.135.272,70
TERRENO - CAMPINAS	2.104.995,71	0,00	2.104.995,71
TERRENO - SANTO AMARO	9.185.107,96	0,00	9.185.107,96
Total	174.051.012,27	-40.864.198,61	133.186.813,66

11. INTANGÍVEL (Em Reais)

SAÚDE	Custo	Depreciação Acumulada	Total Residual
DIREITO DE USO - SOFTWARE	5.288.185,60	-5.252.880,86	35.304,74
DIREITO DE USO - LINHA TELEFÔNICA	4.680,00	0,00	4.680,00
IMPLANTAÇÃO DE SISTEMAS	3.759.450,53	-1.183.773,28	2.575.677,25
Total	9.052.316,13	-6.436.654,14	2.615.661,99

EDUCAÇÃO

	Custo	Depreciação Acumulada	Total Residual
DIREITO DE USO - SOFTWARE	1.990.344,57	-1.990.344,57	0,00
DIREITO DE USO - LINHA TELEFÔNICA	3.060,00	0,00	3.060,00
IMPLANTAÇÃO DE SISTEMAS	12.334,40	-12.334,40	0,00
Total	2.005.738,97	-2.002.678,97	3.060,00

12. SALÁRIOS E ENCARGOS TRABALHISTAS

Em R\$	Saúde	Educação	Condensado
Obrigações com Pessoal	7.498.772,49	1.804.471,81	9.303.244,30
Encargos sociais	2.063.795,89	534.987,21	2.598.783,10
Associações de Classe	2.253,69	6.465,64	8.719,33
Total	9.564.822,07	2.345.924,66	11.910.746,73

13. PROVISÃO DE FÉRIAS

Em R\$	Saúde	Educação	Condensado
Férias	11.915.883,73	2.200.621,47	14.116.505,20
Encargos sobre Férias	1.071.262,47	198.055,93	1.269.318,40
Total	12.987.146,20	2.398.677,40	15.385.823,60

14. EMPRÉSTIMOS E FINANCIAMENTOS

Valor referente a empréstimos:

Em R\$	Saúde	Educação	Condensado
Empréstimo Sicoob 2024	4.000.000,00	0,00	4.000.000,00
Empréstimo Banco do Brasil 2024	600.000,00	0,00	600.000,00
Total	4.600.000,00	0,00	4.600.000,00

15. OUTRAS RECEITAS LÍQUIDAS

Em R\$	Saúde	Educação	Condensado
Doações	572.447,33	286.624,85	859.072,18
Variações Monetárias	304.946,54	8.664,24	313.610,78
Subvenção	293.173,46	0,00	293.173,46
Receita de Alienação de Ativos	192.080,53	6.000,00	198.080,53
Contas de Compensação	106.592,20	0,00	106.592,20
Total	1.469.240,06	301.289,09	1.770.529,15

16. PERMISSÃO DE USO

Receita decorrente de alugueres de imóveis, salas de aula, quadras esportivas, lanchonete e consultórios; exploração do espaço com estacionamento e fotos dos recém-nascidos; e sobre a venda de uniformes escolares:

Em R\$	Saúde	Educação	Condensado
Estacionamento	950.675,79	100.078,90	1.050.754,69
Aluguel de Clínicas, Consultórios e Lanchonete	503.956,14	11.687,08	515.643,22
Aluguel de Imóvel para o Batalhão de Choque da PM	0,00	498.398,78	498.398,78
Aluguel de Salas de Aula e Quadras Esportivas	0,00	453.660,96	453.660,96
Vendas de Uniformes e Uso de Imagem	5.599,00	52.542,31	58.141,31
Total	1.460.230,93	1.116.368,03	2.576.598,96

17. APLICAÇÃO DOS RECURSOS

Os recursos da entidade foram aplicados em suas finalidades institucionais, em conformidade com seu Estatuto Social (art. 52º), demonstrados pelas suas despesas e investimentos patrimoniais.

18. IMUNIDADES TRIBUTÁRIAS

A Associação não distribui parcela de seu patrimônio, ou de suas rendas, a título de lucro ou participação dos resultados, aplica dentro do país os recursos para manutenção dos seus objetivos institucionais e mantém escrituração regular de suas receitas e despesas, portanto, está imune ao Imposto de Renda Pessoa Jurídica – IRPJ, à Contribuição Social sobre o Lucro Líquido – CSLL, ao PIS, à Contribuição para o Financiamento da Seguridade Social – COFINS e aos demais impostos municipais e estaduais, tudo de acordo com o disposto na Constituição Federal, no Código Tributário Nacional e no Estatuto Social da Associação.

Quanto ao Certificado de Entidade Beneficente de Assistência Social – CEBAS, a Associação possui válido até o ano de 2009, tendo em vista ter sido renovado pela Resolução nº 3, de 23 de janeiro de 2009, publicado no Diário Oficial da União, de 26 de janeiro de 2009, fls. 53, 62, 116 e 117. Processo do Conselho Nacional de Assistência Social (CNAS) Nº 71010.003135/2007-31, validade do certificado: 27/12/2007 e 26/12/2010.

O Processo nº 23123.000001/2011-24, protocolado em 23/12/2010 no Ministério da Educação (MEC), abrange o período de 27/12/2010 a 26/12/2015. Cumpre informar que o CEBAS foi indeferido por meio da Portaria nº 1636, publicada em 23/10/2017 e em ato contínuo foi interposto recurso (aguarda-se o desfecho do julgamento da ADI 4891 e aplicação do art. 41 da Lei Complementar nº 187, de 2021, pois haverá repercussões sobre todos os processos cuja base de dados seja anterior a sua promulgação, vez que a exigência de contrapartidas para gozo da imunidade se deu com base em dispositivos da legislação ordinária). O registro no SIPAR nº 25000.058572/2016-84, foi para análise no Ministério da Saúde (MS).

O Processo nº 23000.019087/2013-17, protocolado em 27/06/2013 no Ministério da Educação (MEC), abrange o período de 27/12/2013 a 26/12/2016 e encontra-se pendente de julgamento.

Para o período de 27/12/2015 a 26/12/2018, foi protocolado o Processo Nº 23000.024818/2015-16 no Ministério da Educação (MEC) em 22 de dezembro de 2015 e atualmente se encontra em análise do órgão.

O Processo nº 23000.024818/2015-16, protocolado em 22/12/2015 no Ministério da Educação (MEC), abrange o período de 27/12/2015 a 26/12/2018 e encontra-se pendente de julgamento.

O Processo nº 25000.221720/2018-75, protocolado em 19/12/2018 no Ministério da Saúde (MS), abrange o período de 27/12/2018 a 26/12/2021 e encontra-se pendente de julgamento.

Por fim, o Processo nº 25000.185888/2021-13 foi protocolado em 23/12/2021 no Ministério da Saúde (MS), abrange o período de 27/12/2021 a 26/12/2024 e, igualmente, se encontra pendente de julgamento.

Vale consignar que, nos termos da Lei Complementar nº 187, de 2021, a Associação deve ter seus processos tempestivamente protocolados deferidos, vez que a exigência de contrapartidas para gozo da imunidade nesses períodos se deu com base em dispositivos da legislação ordinária, portanto aguarda o julgamento de seus processos pelo Ministério certificador.

19. CONTRIBUIÇÕES SOCIAIS USUFRUIDAS

A imunidade das contribuições sociais usufruídas durante os exercícios findos em 2023 e de 2024 está apresentada como segue:

Em R\$	Saúde		Educação		Condensado	
	2024	2023	2024	2023	2024	2023
Contribuições Sociais Usufruídas						
Pis e Cofins	18.238.346,63	16.156.397,69	2.747.211,84	3.471.190,72	20.985.558,47	19.627.588,41
Contribuição Previdenciária	34.635.734,05	33.766.212,19	8.701.229,46	10.191.445,59	43.336.963,51	43.957.657,79
Total Geral	52.874.080,68	49.922.609,88	11.448.441,31	13.662.636,31	64.322.521,98	63.585.246,19

20. OBRIGAÇÕES PARA FINS DE CEBAS

Preliminarmente, cabe ressaltar que a Cruz Azul de São Paulo, para assegurar a certificação CEBAS cumpriu o contido no artigo 14 da Lei nº 5.172 de 25 de outubro de 1966 e observou a decisão do Supremo Tribunal Federal (STF) proferida no Recurso Extraordinário nº 566.622 – Rio Grande do Sul, vez que os requisitos para o gozo de imunidade hão de estar previstos em lei complementar.

Na área da Educação, o STF decidiu a Ação Direta de Inconstitucionalidade - ADI nº 4.480, no dia 27/03/2020, e declarou a inconstitucionalidade formal dos seguintes dispositivos: i) art. 13, inc. III, §1º, incs. I e II, §§ 3º e 4º, incs. I e II, §§ 5º, 6º e 7º; ii) art. 14, §§ 1º e 2º; iii) art. 18, caput; e do art. 31 da Lei nº 12.101/2009, com a redação dada pela Lei nº 12.868/2013.

Com isso, do ponto de vista formal, afastaram-se diversas exigências que versam sobre as condições para a obtenção da certificação como, por exemplo, quantidade de bolsas de estudo e critérios de renda familiar para distribuição das mesmas, até que seja sancionada Lei Complementar que regule as contrapartidas.

Precedentes: ADIs 2.028, 2.036, 2.621 e 2.228, bem como, o RE-RG 566.622 (tema 32, da Repercussão Geral). O mesmo entendimento deve se estendido à área da Saúde.

Somente em 17 de dezembro de 2021, foi promulgada a Lei Complementar nº 187 que passou a disciplinar sobre a certificação das entidades beneficentes e deu nova regulação dos procedimentos referentes à imunidade de contribuições à seguridade social que serão adotadas a partir de então.

a. SAÚDE - ÁREA PREPONDERANTE

Conforme comprovado nas demonstrações contábeis da Cruz Azul de São Paulo, a maior parte dos custos e despesas contabilizados da entidade, ocorre na área de Saúde, caracterizando assim, nesta área, a preponderância.

Por se enquadrar na condição de Entidade Beneficente, a Cruz Azul de São Paulo firmou pacto com o gestor local do SUS, o qual tem por objeto somar esforços para o desenvolvimento de ações conjuntas de prevenção, promoção, recuperação da saúde dos usuários do SUS do município de São Paulo, com a execução, pela entidade, de serviços gratuitos de assistência à saúde aos usuários do Sistema único de Saúde – SUS em conformidade com o definido no **PLANO DE TRABALHO**, parte integrante do acordo. Com isso, a Associação cumpre com o princípio fundamental do SUS que é a universalidade do atendimento.

Considerando da última década aos dias atuais, a Cruz Azul de São Paulo firmou com a Secretaria Municipal de Saúde os seguintes Termos de Parceria, Termos Aditivos e Acordo de Cooperação:

- a) Termo de Parceria nº 004/SMS/2010, revisado pelo Termo Aditivo nº 001/2011, Processo nº 2010-0.221.605-9, com prazo de vigência por 12 (doze) meses, contados de 23/09/2011;
- b) Termo Aditivo nº 002/2012, com prazo de vigência por 12 (doze) meses, contados de 23/09/2012;
- c) Termo Aditivo nº 003/2013, com prazo de vigência por 12 (doze) meses, contados de 23/09/2013;
- d) Termo de Parceria nº 003/2014, Processo nº 2014-0.303.484-9, com prazo de vigência por 12 (doze) meses, contados de 11/11/2014;
- e) Termo de Parceria nº 13/2016, Processo nº 2016-0.265.538-0, com prazo de vigência por 12 (doze) meses, contados de 16/12/2016;
- f) Termo de Parceria nº 13/2016, Processo nº 2016-0.265.538-0, prorrogação do prazo de vigência por mais 12 (doze) meses, contados de 21/12/2017 à 20/12/2018;
- g) Termo Aditivo 05.18 ao Termo de Parceria nº 13/2016/SMS.G, Processo nº 2016-0.265.538-0, prorrogação do prazo de vigência por mais 12 (doze) meses, contados de 21/12/2018 a 20/12/2019;
- h) Termo Aditivo 06.19 ao Termo de Parceria nº 13/2016/SMS.G, Processo nº 2016-0.265.538-0, prorrogação do prazo de vigência por mais 12 (doze) meses, contados de 21/12/2019 a 20/12/2020;
- i) Termo Aditivo 07.20 ao Termo de Parceria nº 13/2016/SMS.G, Processo nº 2016-0.265.538-0, prorrogação do prazo de vigência por mais 12 (doze) meses, contados de 21/12/2020 a 20/12/2021; e
- j) Acordo de Cooperação nº 06/2021-SMS.G, Processo nº 6018.2021/0077434-6, prorrogação do prazo de vigência por mais 12 (doze) meses, contados de 21/12/2021 a 20/12/2022
- k) Termo Aditivo 02.2022 ao Acordo de Cooperação nº 06/2021-SMS.G, Processo nº 6018.2021/0077434-6, prorrogação do prazo de vigência por mais 12 (doze) meses, contados de 21/12/2022 a 20/12/2023
- l) Termo Aditivo 03.2022 ao Acordo de Cooperação nº 06/2021-SMS.G, Processo nº 6018.2021/0077434-6, prorrogação do prazo de vigência por mais 12 (doze) meses, contados de 21/12/2023 a 20/12/2024.

No ano de 2024 foram aplicados em gratuidade via acordo celebrado, o montante de R\$ 13.288.381,32 (treze milhões, duzentos e oitenta e oito mil, trezentos e oitenta e um reais e trinta e dois centavos), sendo importante frisar,

que a Cruz Azul de São Paulo tem a obrigação de apresentar seu relatório de atividades ao Gestor do SUS e de registrar no Sistema CIHA – Comunicação de Informação Hospitalar e Ambulatorial do Ministério da Saúde as informações referentes aos procedimentos realizados, encaminhando mensalmente em meio eletrônico à SECRETARIA/Divisão de Sistemas de Produção e Cadastro do SUS, conforme o cronograma de entrega estipulado e segundo as normas técnicas do Sistema Único de Saúde (SUS).

DESCRIÇÃO DAS GRATUIDADES CONCEDIDAS 2024 - CNES 2078589		
AÇÕES EM GRATUIDADE PACTUADAS COM O GESTOR MUNICIPAL	CUSTOS EMPREGADOS NO ATENDIMENTO GRATUITO	
	DESCRIÇÃO DA DESPESA	em R\$
Cirurgia de Escoliose, Artrodese de Coluna, Nefrolitotripsia Trans Nefroscópica por ondas de choque, Ureterolitotripsia Externa por ondas de choque (não contemplada na tabela SIGTAP-SUS), Endovascular, Implantação de Marcapasso Definitivo, Cateterismo, Angioplastia Coronária e Avaliação Urodinamica, contemplando: - Custeio de despesas Hospitalares - Medicamentos e Materiais Hospitalares OPME; -Honorários Médicos; Exames Laboratoriais; -Diagnósticos por imagem.	HONORÁRIOS MÉDICOS APLICADOS NOS PROCEDIMENTOS	R\$ 793.416,81
	SADT's	R\$ 374.098,22
	MATERIAIS MÉDICO-HOSPITALARES	R\$ 9.481.135,62
	MEDICAMENTOS	R\$ 1.182.462,90
	SUBTOTAL	R\$ 11.831.113,55
	RECURSOS HUMANOS	R\$ 881.709,74
	SERVIÇOS DE TERCEIROS	R\$ 252.888,51
	UTILIDADES PÚBLICAS	R\$ 39.622,82
	DEMAIS DESPESAS	R\$ 283.046,70
	SUBTOTAL	R\$ 1.457.267,77
TOTAL DE ATENDIMENTOS:	TOTAL GERAL	R\$ 13.288.381,32

b. EDUCAÇÃO - ÁREA SECUNDÁRIA

Cadastro nos Sistemas de Informação

A Associação já procedeu ao recadastramento no Ministério da Educação pelo site SISCEBAS (<http://cebas.mec.gov.br/>).

Todas as bolsas de estudos computadas como aplicação em gratuidade pela entidade estão informadas no Censo da Educação Básica – Educacenso. Caso ainda não estejam, por questões operacionais do INEP (datas de fechamento do censo), a entidade mantém controle das mesmas, para que sejam inseridas na próxima abertura do sistema INEP.

Plano Nacional de Educação

Os serviços de educação desenvolvidos pela Entidade são atividades de inserção ou proteção previstas nas Políticas Públicas de Educação (Plano Nacional de Educação - PNE) e na Lei de Diretrizes e Bases (Lei nº 9.394/96) em que está inserida, e, como consequência, por elas, regulamentadas.

A Entidade cumpriu as diretrizes e metas do Plano Nacional de Educação, vigente na forma do artigo 214, da Constituição Federal.

Análise do Perfil Socioeconômico

A entidade mantém controle individual dos prontuários, com documentação e informações prestadas pelos pais ou responsáveis dos alunos, respaldando a análise socioeconômica e a concessão das bolsas educacionais integrais e parciais.

Demonstrativo da Concessão de Bolsas de Estudo

A Associação ofereceu bolsas educacionais integrais e parciais (100% e 50%) para alunos pré-selecionados pelo perfil socioeconômico, adotando o seguinte critério:

- Na bolsa de estudo integral será concedida a aluno cuja renda familiar mensal, per capita, não exceda o valor de 1 1/2 (um e meio) salário-mínimo.
- Na bolsa de estudo parcial será concedida a aluno cuja renda familiar mensal, per capita, não exceda o valor de 3 (três) salários-mínimos.

A entidade concedeu bolsas integrais e parciais no ano de 2024, conforme demonstração abaixo:

EDUCAÇÃO BÁSICA	2024
Total de Alunos Matriculados	4.771
(-) Alunos bolsa integral	655
(=) Número total de alunos com bolsa integral	655
Outras bolsas integrais (b)	147
Alunos inadimplentes	91
Alunos Pagantes (a) – (b) – (c) – (d)	3.878
Alunos bolsa parcial de 50%	274
Número total de alunos com bolsa parcial 50%	274
Número total de bolsas integrais equivalentes	792
Montante dos custos realizados pela entidade com os benefícios complementares	0,00
Receita bruta anual com mensalidades	78.902.489,86
Total de alunos matriculados excluindo-se os inadimplentes	4.680
Valor de referência utilizado para conversão dos benefícios complementares	16.859,51
Bolsas integrais convertidas em benefícios complementares	0
Limite de benefícios complementares (até 25% do máximo de bolsas integrais)	264
Número de benefícios complementares utilizado no cálculo	0

21. COBERTURA DE SEGUROS

A Associação mantém seguros contra fogo, raios, explosão, tumultos, roubo, furto e vendaval. Esses seguros foram contratados por valores considerados suficientes pela Associação, para cobrir eventuais riscos e perdas.

22. DO RESULTADO DO EXERCÍCIO

O déficit do exercício de 2024 será incorporado ao Patrimônio Social, em conformidade com as exigências legais, estatutárias, e de acordo com a Resolução nº 1.409/2012, que aprovou a ITG 2002 R1, em especial no item 15, que descreve que o superávit ou déficit do exercício deve ser incorporado ao Patrimônio Social.

23. DEMONSTRAÇÃO DO FLUXO DE CAIXA (DFC)

A Demonstração do Fluxo de Caixa foi elaborada em conformidade com a Resolução CFC nº 1.152/2009 que aprovou a NBC TG 13, e também com a Resolução do CFC nº 1.296/10, que aprovou a NBC TG 03 – Demonstração dos Fluxos de Caixa.

A Associação optou pelo método DIRETO para elaboração do Fluxo de Caixa.

24. FORMALIDADE DA ESCRITURAÇÃO CONTÁBIL - RESOLUÇÃO CFC Nº 1.330/11 (NBC ITG 2000 R1)

A Entidade mantém um sistema de escrituração uniforme dos seus atos e fatos administrativos, por meio de processo eletrônico.

O registro contábil contém o número de identificação dos lançamentos relacionados ao respectivo documento de origem externa ou interna ou, na sua falta, em elementos que comprovem ou evidenciem fatos e a prática de atos administrativos.

As demonstrações contábeis, incluindo as notas explicativas elaboradas por disposições legais e estatutárias, serão transcritas no "Diário" da Entidade e, posteriormente, registrado no Cartório de Registros de Pessoas Jurídicas.

A documentação contábil da Entidade é composta por todos os documentos, livros, papéis, registros e outras peças, que apoiam ou compõem a escrituração contábil.

A documentação contábil é hábil, revestida das características intrínsecas ou extrínsecas essenciais, definidas na legislação, na técnica-contábil ou aceitas pelos "usos e costumes". A entidade mantém em boa ordem a documentação contábil.

25. PATRIMÔNIO LÍQUIDO

O patrimônio líquido é apresentado em valores atualizados e compreende o Patrimônio Social, acrescido do superávit do período, os bens recebidos através do ajuste de avaliação patrimonial considerados, enquanto não computados no resultado do exercício, em obediência ao regime de competência e as contrapartidas de aumentos ou diminuições de valor atribuído a elementos do ativo e do passivo, em decorrência da sua avaliação e preço de mercado.

26.RESERVA DE REAVLIAÇÃO

Conforme Lei nº 11.638/07, art. 6º, e Resolução CFC nº 1.152/09 (NBC TG 13) as contas que abrigam essas reavaliações efetuadas sobre bens do ativo, terão seus saldos mantidos até a sua efetiva realização (através da venda de bens, depreciação ou amortização). Em respeito ao Regime de Competência, os bens reavaliados em data inferior ao exercício social de 31.12.2018 foram realizados, mensalmente, por meio de depreciação, amortização ou venda.

27.PROVISÃO DE PASSIVOS E ATIVOS CONTINGENTES (RESOLUÇÃO CFC Nº 1.180/09 NBC TG 25 R2)

Em atendimento à Resolução CFC nº 1.180/09, e respaldado por um expediente emanado da Assessoria Jurídica, a Entidade possui processos de natureza trabalhista, tributária e cível, envolvendo risco de perda, processos esses classificados como possíveis, sendo assim, conforme preceitua a norma mencionada, não foi constituída provisão contábil para os referidos processos. Segue quadro abaixo dos processos:


Em R\$	Possível
Suzano e Reis	79.541.861,01
Advocacia Sérgio Monello	21.903.762,04
Codeço Rocha Sociedade de Advogados	6.153.918,06
Matilde Regina Martines Coutinho Sociedade Individual de	3.967.230,94
Navarro Advogados	796.092,45
Total	112.362.864,50


28.PROVISÃO CONTINGÊNCIAS CIVIS, TRABALHISTAS, TRIBUTÁRIAS


Em atendimento à Resolução CFC nº 1.180/09, e respaldado por um expediente emanado da Assessoria Jurídica, a Entidade possui processos de natureza trabalhista, tributária e cível, envolvendo risco de perda, processos esses classificados como prováveis, sendo assim, conforme preceitua a norma mencionada, não foi constituída provisão contábil para os referidos processos. Segue quadro abaixo dos processos:

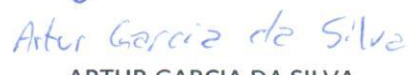
Em R\$	Provável
Codeço Rocha Sociedade de Advogados	4.188.898,58

São Paulo, 31 de dezembro de 2024.


REGIS MOYZÉS PEREIRA
CEL PM – SUPERINTENDENTE
CPF 091.533.988-90


MARCOS ROBERTO CHAVES DA SILVA
CEL PM - COORDENADOR DE FINANÇAS
CPF 010.652.788-61


JOÃO LUÍS MINGHETI COSTA
CEL PM - PRESIDENTE DO CONSELHO DE ADMINISTRAÇÃO
CPF 122.579.818-39


ARTUR GARCIA DA SILVA
CONTADOR CRC - 1SP337626/O-4
CPF 405.809.758-27

Demonstrações Contábeis

CRUZ AZUL DE SÃO PAULO

31 de dezembro de 2024 e 2023

com Relatório do Auditor Independente

NOSSOS ESCRITÓRIOS

São Paulo

Alameda Rio Negro, 503 - 1º andar
Conj. 108/109 - Alphaville

☎ 11 3661-9933

✉ saopaulo@grupoaudisa.com.br

UNIDADES DE APOIO

Recife

✉ recife@grupoaudisa.com.br

Porto Alegre

✉ portoalegre@grupoaudisa.com.br

Rio de Janeiro

✉ riodejaneiro@grupoaudisa.com.br

SIGA-NOS NAS REDES SOCIAIS

📘 /audisa.consultores

📷 @grupoaudisa

🌐 /company/grupoaudisa

🌐 PORTALAUDISA.COM.BR

São Paulo, 28 de fevereiro de 2025

Aos conselheiros e administradores do

CRUZ AZUL DE SÃO PAULO

Ref.: Relatório do Auditor Independente sobre as Demonstrações Contábeis

Prezado senhor (a),

Pelo presente, estamos encaminhando aos cuidados de V.S.^a. o Relatório do Auditor Independente sobre as Demonstrações Contábeis encerradas em 31 de dezembro de 2024 e 2023 do **CRUZ AZUL DE SÃO PAULO**

Atenciosamente

Rafael F.de Freitas Valle

Ivan Roberto dos Santos Pinto Júnior

Sócio

Sócio

NOSSOS ESCRITÓRIOS

São Paulo

Alameda Rio Negro, 503 - 1º andar
Conj. 108/109 - Alphaville

☎ 11 3661-9933

✉ saopaulo@grupoaudisa.com.br

UNIDADES DE APOIO

Recife

✉ recife@grupoaudisa.com.br

Porto Alegre

✉ portoalegre@grupoaudisa.com.br

Rio de Janeiro

✉ riodejaneiro@grupoaudisa.com.br

SIGA-NOS NAS REDES SOCIAIS

📘 /audisa.consultores

📱 @grupoaudisa

🌐 /company/grupoaudisa

🌐 PORTALAUDISA.COM.BR

CRUZ AZUL DE SÃO PAULO

Demonstrações contábeis

31 de dezembro de 2024 e 2023

SUMÁRIO:

Relatório do auditor independente 4-6

Anexos:

Balancos patrimoniais

Demonstração do resultado do período

Demonstração das mutações do patrimônio líquido

Demonstração dos fluxos de caixa

Demonstração dos valores adicionados

Notas explicativas às demonstrações contábeis

NOSSOS ESCRITÓRIOS

São Paulo

Alameda Rio Negro, 503 - 1º andar
Conj. 108/109 - Alphaville

☎ 11 3661-9933

✉ saopaulo@grupoaudisa.com.br

UNIDADES DE APOIO

Recife

✉ recife@grupoaudisa.com.br

Rio de Janeiro

✉ riodejaneiro@grupoaudisa.com.br

Porto Alegre

✉ portoalegre@grupoaudisa.com.br

SIGA-NOS NAS REDES SOCIAIS

📘 /audisa.consultores

📱 @grupoaudisa

🌐 /company/grupoaudisa

🌐 PORTALAUDISA.COM.BR

CRUZ AZUL DE SÃO PAULO

CNPJ. 62.106.505/0001-92

“RELATÓRIO DO AUDITOR INDEPENDENTE SOBRE AS DEMONSTRAÇÕES CONTÁBEIS”**Opinião sobre as demonstrações contábeis**

Examinamos as demonstrações contábeis da **CRUZ AZUL DE SÃO PAULO** que compreendem o balanço patrimonial, em **31 de dezembro de 2024**, e as respectivas demonstrações do resultado do período, das mutações do patrimônio líquido e dos fluxos de caixa, para o exercício findo nessa data, bem como as correspondentes notas explicativas, incluindo o resumo das principais políticas contábeis.

Em nossa opinião, as demonstrações contábeis acima referidas apresentam adequadamente em todos os aspectos relevantes, a posição patrimonial e financeira da entidade, em **31 de dezembro de 2024**, o desempenho de suas operações e os seus fluxos de caixa para o exercício findo nessa data, de acordo com as práticas contábeis adotadas no Brasil.

Base para opinião sobre as demonstrações contábeis

Nossa auditoria foi conduzida de acordo com as normas brasileiras e internacionais de auditoria. Nossas responsabilidades, em conformidade com tais normas, estão descritas na seção a seguir, intitulada “Responsabilidades do auditor pela auditoria das demonstrações contábeis”. Somos independentes em relação à Entidade, de acordo com os princípios éticos relevantes previstos no Código de Ética Profissional do Contador e nas normas profissionais emitidas pelo Conselho Federal de Contabilidade, e cumprimos com as demais responsabilidades éticas de acordo com essas normas. Acreditamos que a evidência de auditoria obtida é suficiente e apropriada para fundamentar nossa opinião.

Outros Assuntos**Demonstração do Valor Adicionado (DVA)**

Examinamos também a demonstração do valor adicionado (DVA) referente ao exercício findo em **31 de dezembro de 2024**, elaborada sob a responsabilidade da administração da Entidade, e apresentada como informação suplementar para fins de IFRS que não requerem a apresentação da DVA. Essa demonstração foi submetida a procedimentos de auditoria executados em conjunto com a auditoria das demonstrações contábeis da Entidade. Para a formação de nossa opinião, avaliamos se essa demonstração está conciliada com as demonstrações contábeis e registros contábeis, conforme aplicável, e se a sua forma e conteúdo está de acordo com os critérios definidos no Pronunciamento Técnico CPC 09 - Demonstração do Valor Adicionado.

NOSSOS ESCRITÓRIOS**São Paulo**Alameda Rio Negro, 503 - 1º andar
Conj. 108/109 - Alphaville

☎ 11 3661-9933

✉ saopaulo@grupoaudisa.com.br

UNIDADES DE APOIO**Recife**

✉ recife@grupoaudisa.com.br

Porto Alegre

✉ portoalegre@grupoaudisa.com.br

Rio de Janeiro

✉ riodejaneiro@grupoaudisa.com.br

SIGA-NOS NAS REDES SOCIAIS

f /audisa.consultores

g @grupoaudisa

in /company/grupoaudisa

🌐 PORTALAUDISA.COM.BR

Em nossa opinião, essa demonstração do valor adicionado foi adequadamente elaborada, em todos os aspectos relevantes, segundo os critérios definidos nesse Pronunciamento Técnico e é consistente em relação às demonstrações contábeis tomadas em conjunto.

Responsabilidades da administração pelas demonstrações contábeis

A administração é responsável pela elaboração e adequada apresentação das demonstrações contábeis de acordo com as práticas contábeis adotadas no Brasil e pelos controles internos que ela determinou como necessários para permitir a elaboração de demonstrações contábeis livres de distorção relevante, independentemente se causada por fraude ou erro.

Na elaboração das demonstrações contábeis, a administração é responsável pela avaliação da capacidade de a Entidade continuar operando, divulgando, quando aplicável, os assuntos relacionados com a sua continuidade operacional e o uso dessa base contábil na elaboração das demonstrações contábeis, a não ser que a administração pretenda liquidar a Companhia ou cessar suas operações, ou não tenha nenhuma alternativa realista para evitar o encerramento das operações.

Os responsáveis pela administração da Entidade são aqueles com responsabilidade pela supervisão do processo de elaboração das demonstrações contábeis.

Responsabilidades do auditor pela auditoria das demonstrações contábeis

Nossos objetivos são obter segurança razoável de que as demonstrações contábeis, tomadas em conjunto, estejam livres de distorção relevante, independentemente se causada por fraude ou erro, e emitir relatório de auditoria contendo nossa opinião. Segurança razoável é um alto nível de segurança, mas, não, uma garantia de que a auditoria realizada de acordo com as normas brasileiras e internacionais de auditoria sempre detectam as eventuais distorções relevantes existentes. As distorções podem ser decorrentes de fraude ou erro e são consideradas relevantes quando, individualmente ou em conjunto, possam influenciar, dentro de uma perspectiva razoável, as decisões econômicas dos usuários tomadas com base nas referidas demonstrações contábeis.

Como parte da auditoria realizada, de acordo com as normas brasileiras e internacionais de auditoria, exercemos julgamento profissional e mantemos ceticismo profissional ao longo da auditoria. Além disso:

- Identificamos e avaliamos os riscos de distorção relevante nas demonstrações contábeis, independentemente se causada por fraude ou erro, planejamos e executamos procedimentos de auditoria em resposta a tais riscos, bem como obtemos evidência de auditoria apropriada e suficiente para fundamentar nossa

NOSSOS ESCRITÓRIOS

São Paulo

Alameda Rio Negro, 503 - 1º andar
Conj. 108/109 - Alphaville

☎ 11 3661-9933

✉ saopaulo@grupoaudisa.com.br

UNIDADES DE APOIO

Recife

✉ recife@grupoaudisa.com.br

Rio de Janeiro

✉ riodejaneiro@grupoaudisa.com.br

Porto Alegre

✉ portoalegre@grupoaudisa.com.br

SIGA-NOS NAS REDES SOCIAIS

📘 [/audisa.consultores](https://www.facebook.com/audisa.consultores)

📷 [@grupoaudisa](https://www.instagram.com/grupoaudisa)

🌐 [/company/grupoaudisa](https://www.linkedin.com/company/grupoaudisa)

🌐 PORTALAUDISA.COM.BR

opinião. O risco de não detecção de distorção relevante resultante de fraude é maior do que o proveniente de erro, já que a fraude pode envolver o ato de burlar os controles internos, conluio, falsificação, omissão ou representações falsas intencionais.

- Obtivemos entendimento dos controles internos relevantes para a auditoria para planejarmos procedimentos de auditoria apropriados nas circunstâncias, mas não com o objetivo de expressarmos opinião sobre a eficácia dos controles internos da Entidade.
- Avaliamos a adequação das políticas contábeis utilizadas e a razoabilidade das estimativas contábeis e respectivas divulgações feitas pela administração.
- Concluimos sobre a adequação do uso, pela administração, da base contábil de continuidade operacional e, com base nas evidências de auditoria obtidas, se existe uma incerteza relevante em relação a eventos ou condições que possam levantar dúvida significativa em relação à capacidade de continuidade operacional da Entidade. Se concluirmos que existe incerteza relevante, devemos chamar atenção em nosso relatório de auditoria para as respectivas divulgações nas demonstrações contábeis ou incluir modificação em nossa opinião, se as divulgações forem inadequadas. Nossas conclusões estão fundamentadas nas evidências de auditoria obtidas até a data de nosso relatório. Todavia, eventos ou condições futuras podem levar a Entidade a não mais se manter em continuidade operacional.
- Avaliamos a apresentação geral, a estrutura e o conteúdo das demonstrações contábeis, inclusive as divulgações e se as demonstrações contábeis representam as correspondentes transações e os eventos de maneira compatível com o objetivo de apresentação adequada.

Comunicamo-nos com os responsáveis pela governança a respeito, entre outros aspectos, do alcance planejado, da época da auditoria e das constatações significativas de auditoria, inclusive as eventuais deficiências significativas nos controles internos que identificamos durante nossos trabalhos.

São Paulo - SP, 28 de fevereiro de 2025

AUDISA AUDITORES ASSOCIADOS
CRC/SP 2SP 024298/O-3

Rafael F.de Freitas Valle
Contador
CRC/SP 270891/O-3

Ivan Roberto dos Santos Pinto Júnior
Contador
CRC/RS 058.252/O-1
CVM 7.710/04
CNAI-RS-718

NOSSOS ESCRITÓRIOS**São Paulo**

Alameda Rio Negro, 503 - 1º andar
Conj. 108/109 - Alphaville

☎ 11 3661-9933

✉ saopaulo@grupoaudisa.com.br

UNIDADES DE APOIO**Recife**

✉ recife@grupoaudisa.com.br

Rio de Janeiro

✉ riodejaneiro@grupoaudisa.com.br

Porto Alegre

✉ portoalegre@grupoaudisa.com.br

SIGA-NOS NAS REDES SOCIAIS

📘 /audisa.consultores

📱 @grupoaudisa

🌐 /company/grupoaudisa

🌐 PORTALAUDISA.COM.BR

Parecer Cruz Azul.pdf

Documento número #fbc962ce-bbdf-4e8f-b5b3-0122c14e7042

Hash do documento original (SHA256): a06ed94ad1b423676ff55853947dc73b1f939638aa707ebd3f978b00e02f9226

Assinaturas

✓ **Rafael Figueiredo de Freitas Valle**

CPF: 310.752.168-00

Assinou em 18 mar 2025 às 16:02:37

✓ **IVAN ROBERTO DOS SANTOS PINTO JÚNIOR**

CPF: 566.878.500-91

Assinou em 18 mar 2025 às 16:12:46

Log

- 18 mar 2025, 15:58:47 Operador com email rafael.valle@grupoaudisa.com.br na Conta c3f32218-6c82-4ce2-869f-19e492349863 criou este documento número fbc962ce-bbdf-4e8f-b5b3-0122c14e7042. Data limite para assinatura do documento: 17 de abril de 2025 (15:58). Finalização automática após a última assinatura: habilitada. Idioma: Português brasileiro.
- 18 mar 2025, 16:02:35 Operador com email rafael.valle@grupoaudisa.com.br na Conta c3f32218-6c82-4ce2-869f-19e492349863 adicionou à Lista de Assinatura: rafael.valle@grupoaudisa.com.br para assinar, via E-mail.
- Pontos de autenticação: Token via E-mail; Nome Completo; CPF; endereço de IP. Dados informados pelo Operador para validação do signatário: nome completo Rafael Figueiredo de Freitas Valle e CPF 310.752.168-00.
- 18 mar 2025, 16:02:35 Operador com email rafael.valle@grupoaudisa.com.br na Conta c3f32218-6c82-4ce2-869f-19e492349863 adicionou à Lista de Assinatura: ivan.pinto@audisaaudidores.com.br para assinar, via E-mail.
- Pontos de autenticação: Token via E-mail; Nome Completo; CPF; endereço de IP. Dados informados pelo Operador para validação do signatário: nome completo IVAN ROBERTO DOS SANTOS PINTO JÚNIOR.
- 18 mar 2025, 16:02:37 Rafael Figueiredo de Freitas Valle assinou. Pontos de autenticação: Token via E-mail rafael.valle@grupoaudisa.com.br. CPF informado: 310.752.168-00. IP: 191.193.179.244. Componente de assinatura versão 1.1154.0 disponibilizado em <https://app.clicksign.com>.
- 18 mar 2025, 16:12:46 IVAN ROBERTO DOS SANTOS PINTO JÚNIOR assinou. Pontos de autenticação: Token via E-mail ivan.pinto@audisaaudidores.com.br. CPF informado: 566.878.500-91. IP: 191.179.193.69. Componente de assinatura versão 1.1154.0 disponibilizado em <https://app.clicksign.com>.

18 mar 2025, 16:12:47

Processo de assinatura finalizado automaticamente. Motivo: finalização automática após a última assinatura habilitada. Processo de assinatura concluído para o documento número fbc962ce-bbdf-4e8f-b5b3-0122c14e7042.



Documento assinado com validade jurídica.

Para conferir a validade, acesse <https://www.clicksign.com/validador> e utilize a senha gerada pelos signatários ou envie este arquivo em PDF.

As assinaturas digitais e eletrônicas têm validade jurídica prevista na Medida Provisória nº. 2200-2 / 2001

Este Log é exclusivo e deve ser considerado parte do documento nº fbc962ce-bbdf-4e8f-b5b3-0122c14e7042, com os efeitos prescritos nos Termos de Uso da Clicksign, disponível em www.clicksign.com.