

CRUZ AZUL
Saúde e Educação
COLÉGIO PM

Manual de Instruções

para acessos ao Portal Educacional,
Educa Mobile e Educonnect

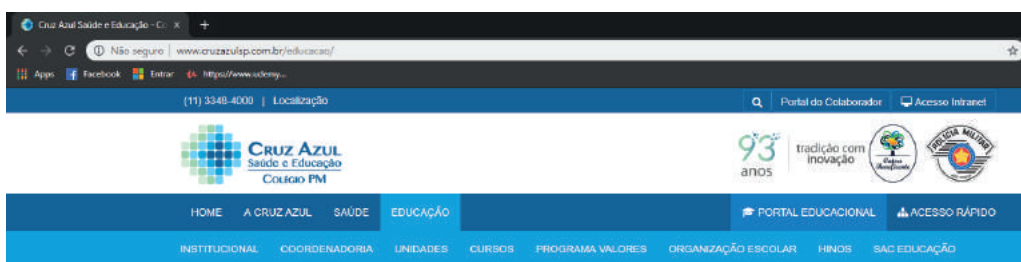


PORTAL DO ALUNO E RESPONSÁVEIS

1º Etapa

Para acessar o Portal Educacional digite em sua barra de endereço:

 <http://www.cruzazulsp.com.br/educacao/portal-educacional/>



 **Clique em**  PORTAL EDUCACIONAL

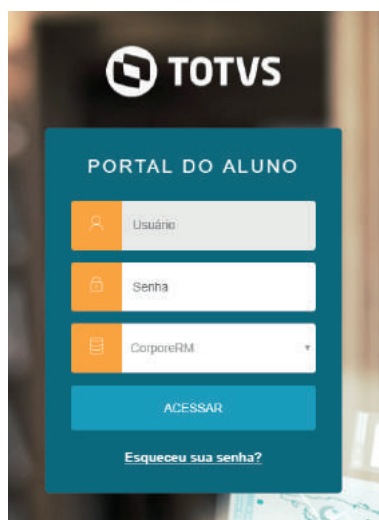
2º Etapa

 **Clique na Opção Portal Educacional**



3º Etapa

Abrirá uma nova tela para preenchimento do usuário e senha de acesso



Quem acessará o novo Portal Educacional?

Aluno, Pai, Mãe, Responsável Financeiro e Acadêmico.

Aluno

 **Usuário:** matrícula (RM do aluno)

 **Senha:** data de nascimento (ex. 01081986)

Pai / Mãe / Responsável Financeiro e Acadêmico

 **Usuário:** CPF

 **Senha:** 123456

► **Regras de acesso** – (a mesma deverá ser usada para acessar o Educa Mobile (Versão Portal no Celular) e EduConnect (Agenda Eletrônica) – Versão APP)

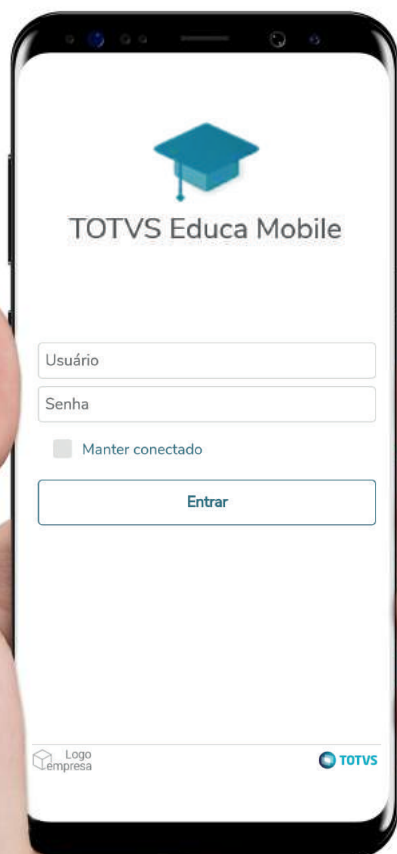
PORTAL EDUCACIONAL VERSÃO CELULAR (EDUCA MOBILE)

1º Etapa

Acesse o link a seguir pelo celular:



<http://portaleducacional.colegiopm.com.br/educamobile/account/login>



Quem terá acesso?

Aluno, Pai, Mãe, Responsável Financeiro e Acadêmico.

EDU CONNECT

1º Etapa

 **Baixe o aplicativo em seu celular:**



 **GooglePlay:** https://play.google.com/store/apps/details?id=com.educonnect.totvs&hl=pt_BR

 **App Store:** <https://itunes.apple.com/br/app/totvs-educonnect/id1255287155?mt=8>

2º Etapa

Portal Educacional

Seja bem-vindo ao Portal Educacional!



Valide o seu APP



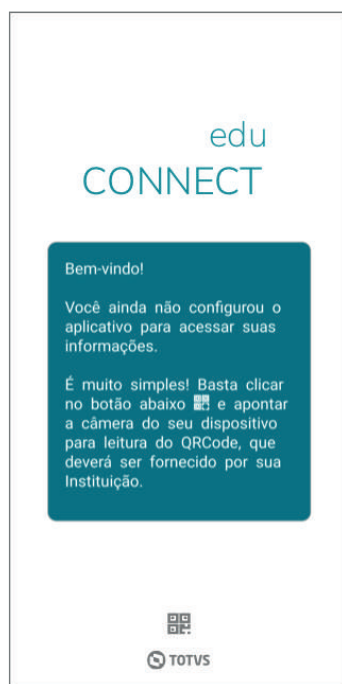

Após instalação, será solicitado ativação do portal, por meio do **QR Code disponibilizado no Portal do Colégio PM**, conforme imagem indicada na seta abaixo.

Quem acessará o app?

Aluno, Pai, Mãe, Responsável Financeiro e Acadêmico.

3º Etapa

Após ativação do QR Code, logar com seu usuário e senha.



► **(Observação:** caso apresente problemas de acesso, em qualquer dispositivo, comunicar a Secretaria Escolar da Unidade).